



Obs'COP 2024

L'opinion mondiale face au
changement climatique

RÉSULTATS DE L'OBSERVATOIRE INTERNATIONAL
CLIMAT ET OPINIONS PUBLIQUES

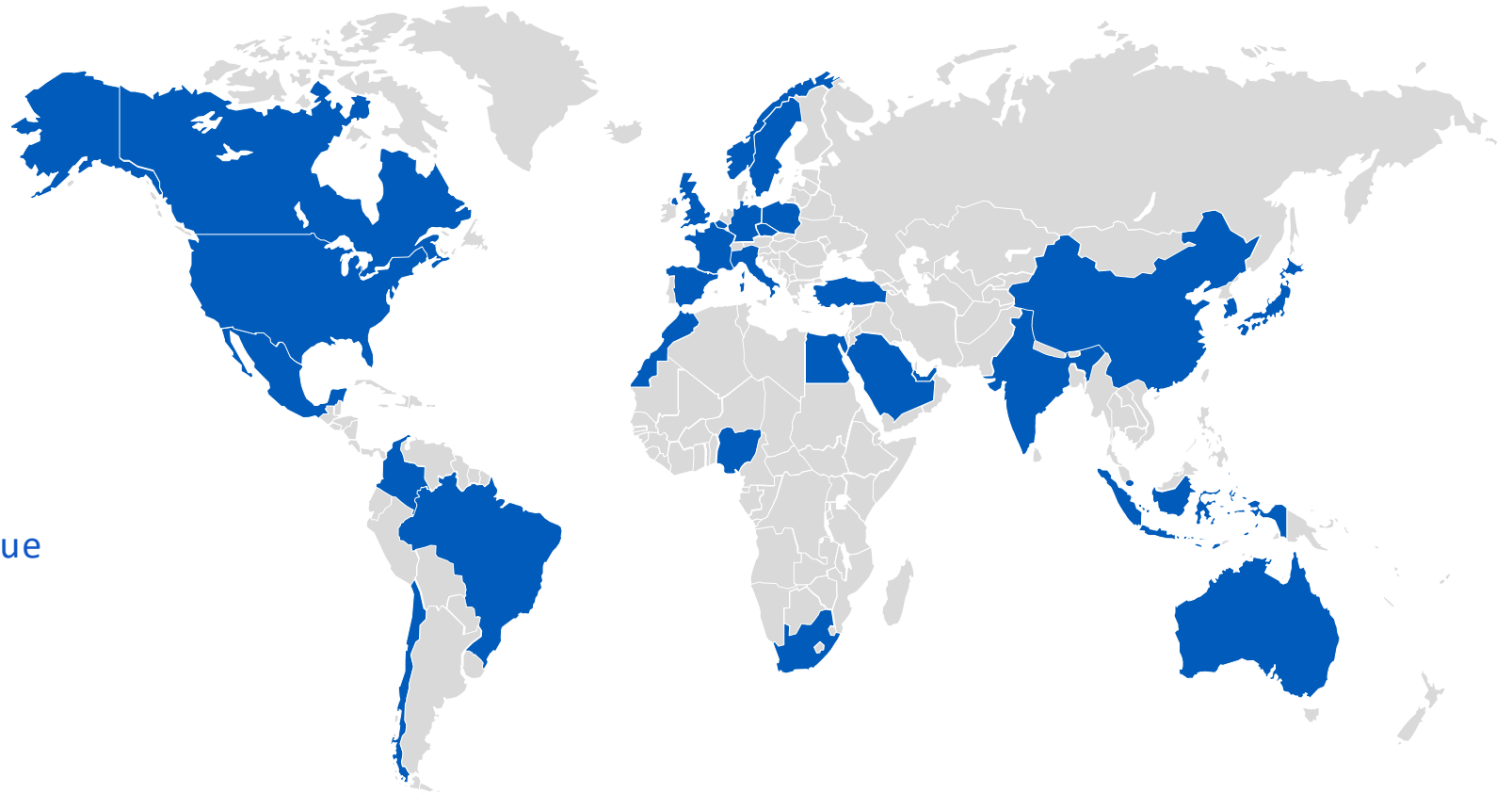
Obs'COP 2024

L'OBSERVATOIRE INTERNATIONAL
CLIMAT ET OPINIONS PUBLIQUES



30 pays interrogés sur 5 continents, représentant les 2/3 de la population mondiale

Afrique du Sud	France
Allemagne	Inde
Arabie Saoudite	Indonésie
Australie	Italie
Belgique	Japon
Brésil	Maroc
Canada	Mexique
Chili	Nigéria
Chine	Norvège
Colombie	Pologne
Corée du Sud	République Tchèque
Égypte	Royaume-Uni
Émirats Arabes Unis	Singapour
Espagne	Suède
États-Unis	Turquie



23 500 individus représentatifs de la population âgée de 16 ans et + (méthode des quotas)



Terrain d'étude réalisé par Ipsos **online**
du **27 août** au **1^{er} octobre 2024**

1/ En France comme ailleurs dans le monde, la priorité environnementale recule et le changement climatique inquiète de moins en moins

- Malgré une moindre tension sur les prix en 2024, mais avec des perspectives économiques qui se dégradent en Europe ou en Asie, les populations sont davantage soucieuses de soutenir la croissance économique, au détriment de l'environnement. En effet, lorsqu'ils sont confrontés au dilemme entre priorité environnementale et priorité à la croissance et aux emplois, une majorité relative des répondants à notre enquête mondiale continue certes de prioriser l'environnement, mais ce choix décline (46%, -7 points en 6 ans) au profit d'une priorité donnée à la croissance économique (38%, +4 points en 6 ans). **La France** n'échappe pas à la règle : +10 points en faveur de la croissance (36%), -7 points pour l'environnement (43%).
- Le changement climatique occupe une place importante parmi les sujets de préoccupation dans le monde (2^{ème} place) et en France (4^{ème}). Et pourtant, **l'inquiétude qu'il génère est en recul depuis trois ans à l'échelle globale (40% de « très préoccupés », -3 points)**. En France, la baisse est très sensible : elle passe de 35% à 29% sur cette période. Ce résultat étonne puisque les manifestations du changement climatique s'accroissent, mais ils sont peut-être le signe d'une accoutumance progressive à ce risque ou d'une relativisation, compte tenu des tensions géopolitiques aux frontières de l'Europe depuis 2022 et plus récemment, au Proche-Orient. Les conflits armés sont ainsi la seconde préoccupation des Européens (50%) après le coût de la vie (57%).

2/ Bien que le climato-scepticisme persiste au sein de la population française, celle-ci se montre assez peu sensible aux « fake news climatiques »

- Si le changement climatique est une réalité qui fait consensus pour 9 Français sur 10 (90% sont d'accord avec le fait que nous vivons effectivement un changement climatique, +1), il reste qu'un tiers de la population reste « climatosceptique » (33%, -2) c'est-à-dire conteste encore l'existence du changement climatique (10%, =) ou doute du fait que les activités humaines en sont la principale cause (23%, -2). À l'échelle mondiale, les résultats sont plus préoccupants car la tendance est à une accentuation régulière du scepticisme : +7 points en 6 ans.
- Concernant les *fake news* climatiques qui peuvent circuler notamment sur les réseaux sociaux (par exemple le fait que les scientifiques minimiseraient l'influence du soleil sur le réchauffement climatique, ou bien que 2-3 degrés d'augmentation de la température moyenne n'auraient pas de conséquences graves sur nos vies), **les Français sont globalement moins sensibles à ces fausses vérités** que dans le reste du monde.
- Une **exception néanmoins concerne le bilan carbone de la voiture électrique** : 71% de la population française pense que les voitures électriques sont aussi nocives pour le climat que les modèles à moteurs thermiques (contre 50% de la population mondiale), les Français les plus âgés davantage que les plus jeunes (78% des 55 ans et plus contre 62% des moins de 35 ans). Les Français ne sont pas seuls à contester l'avantage écologique du VE : l'argument trouve aussi beaucoup de supporters chez les Tchèques (67%), les Belges (66%), les Polonais (62%) et les Allemands (60%).

3/ Pour limiter le changement climatique, une forte demande d'action adressée aux pouvoirs publics

- **À l'échelle mondiale, les opinions désignent leur gouvernement à 70% comme le premier acteur qui doit agir en faveur du climat.** Viennent ensuite, mais assez nettement derrière, les consommateurs eux-mêmes (41%) puis les entreprises (35%). Les Français aussi désignent avant tout le gouvernement comme l'acteur légitime (69%), mais les entreprises privées viennent juste derrière (58%), devant les consommateurs (51%). **La France se singularise donc par une interpellation plus forte de la responsabilité environnementale des entreprises.**
- Lorsqu'on demande aux interviewés de désigner ensuite les acteurs qui agissent réellement, le jugement français apparaît plus sévère : mis à part les consommateurs – et encore ne sont-ils reconnus pour leurs actions que par 44% – ni le gouvernement, ni les entreprises, ni les autorités locales ne réussissent à convaincre plus de 38%. Ce décalage indique que, pour une partie importante des Français, les citoyens-consommateurs contribuent plus qu'ils ne devraient à la lutte pour le climat.
- Une illustration de cette insatisfaction : dans le domaine de la préparation de la France aux conséquences du changement climatique, **moins d'un tiers de la population (31%) a le sentiment que des mesures d'adaptation ont été mises en place par le gouvernement ou les autorités locales.** Un résultat qui se situe bien en retrait de la moyenne des autres pays du monde (45%), mais qui est proche de la moyenne européenne (36%), alors même **qu'un Français sur cinq (22%) pense être contraint d'ici 10 ans de changer de lieu d'habitation** compte tenu du changement climatique (15% en Europe).


4/ La mise en cause des modes de vie : une injonction de moins en moins efficace qui ne crée pas les effets attendus (1/2)

- Parce qu'ils ont le sentiment d'en faire déjà beaucoup, les citoyens **semblent de moins en moins disposés à modifier et à adapter leur mode de vie (45%, -8 points en 6 ans)**. L'alternative qui consiste à parier sur le progrès scientifique et technologique, n'est pas encore majoritaire (34%) car 21% ne choisissent ni l'une ni l'autre de ces deux solutions. Néanmoins, ce pari technologique progresse depuis 6 ans (+5 points) et il est déjà majoritaire en Chine, notamment (46%).
- La France n'échappe pas à cette tendance mondiale, bien que ses habitants continuent d'opter pour l'option « mode de vie » à une – faible – majorité de 51%, contre 26% pour l'option technologique. Mais ces chiffres évoluent : le levier du mode de vie a baissé de 13 points en 6 ans, tandis que l'option techno-solutionniste progressait de 10 points. Les Français rejoignent donc peu à peu le reste de la population mondiale qui supporte de moins en moins une injonction sans doute perçue comme injuste et culpabilisante.

4/ La mise en cause des modes de vie : une injonction de moins en moins efficace qui ne crée pas les effets attendus (2/2)

- L'inefficacité de cette injonction se manifeste par le fait que les **efforts des Français au quotidien baissent depuis deux ans dans presque tous les domaines**, notamment en ce qui concerne le recours à la voiture (31% l'évitent systématiquement ou presque lorsque c'est possible, -6 points) ou à l'avion (32% l'évitent systématiquement ou presque lorsque c'est possible, -4 points). Pourtant, les Français sont encore parmi les bons élèves des 30 pays étudiés, avec des pratiques plus fréquentes de sobriété énergétique, notamment.
- Lorsqu'il est question de politiques publiques que l'on pourrait adopter pour réduire les émissions de gaz à effet de serre, **les Français continuent de rejeter massivement celles qui impliqueraient de nouvelles taxes venant contraindre encore plus leur pouvoir d'achat, en particulier en ce qui concerne leurs véhicules** : seuls 26% jugeraient acceptable l'instauration d'un péage urbain à l'entrée des grandes villes (=), et 32% le fait de rendre plus chères les énergies produisant du CO2 comme le gaz et l'essence (+3). Un point à noter particulièrement sur l'avenir de la voiture thermique : l'interdiction de leur vente d'ici 2035 est de moins en moins acceptée en France (34% d'acceptabilité, -7 points en 4 ans) mais également dans l'ensemble des pays européens (moyenne Europe 37%, -9 points).

En 2024, quelle place occupe le changement climatique parmi les priorités des Français ?



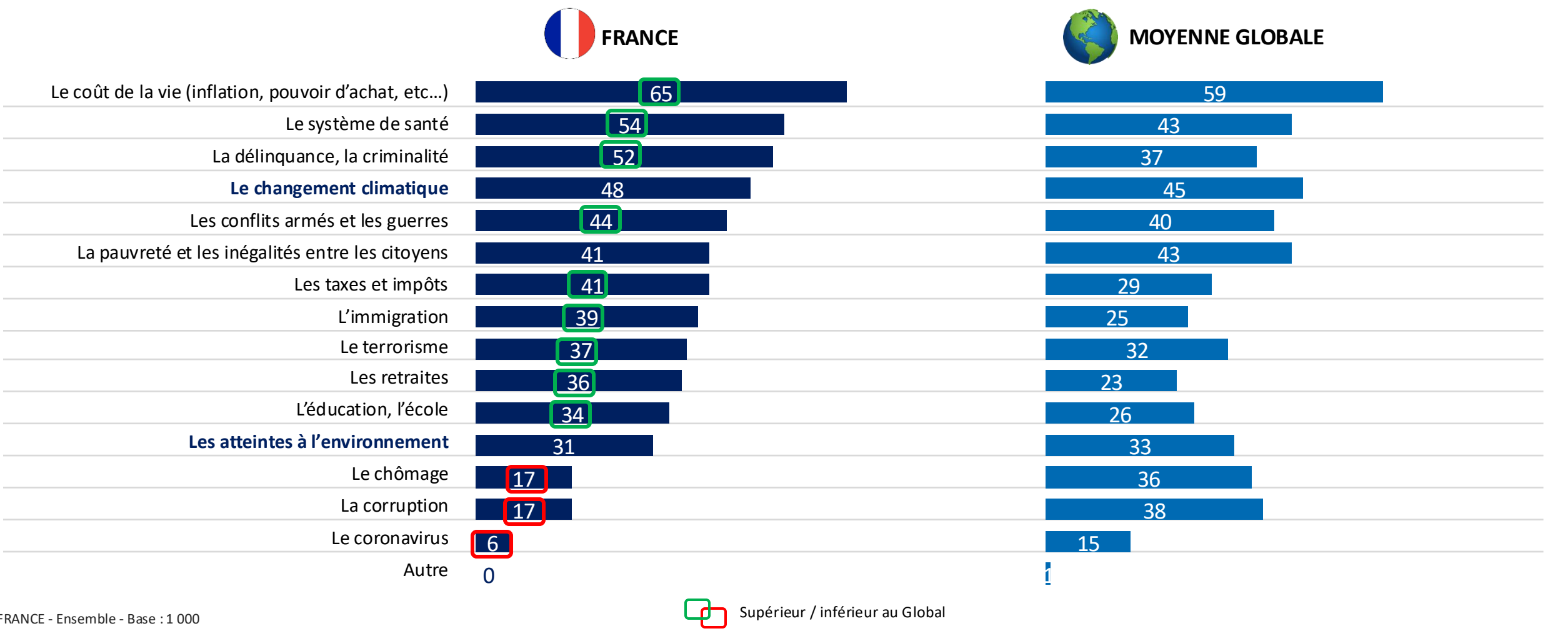


Le changement climatique s'installe
comme un des grands problèmes de la
société mais l'inquiétude qu'il suscite
recule



Le pouvoir d'achat reste le souci majeur des citoyens, en France comme dans le reste du monde. Le changement climatique est la 4^{ème} préoccupation des Français, juste après le système de santé et la criminalité

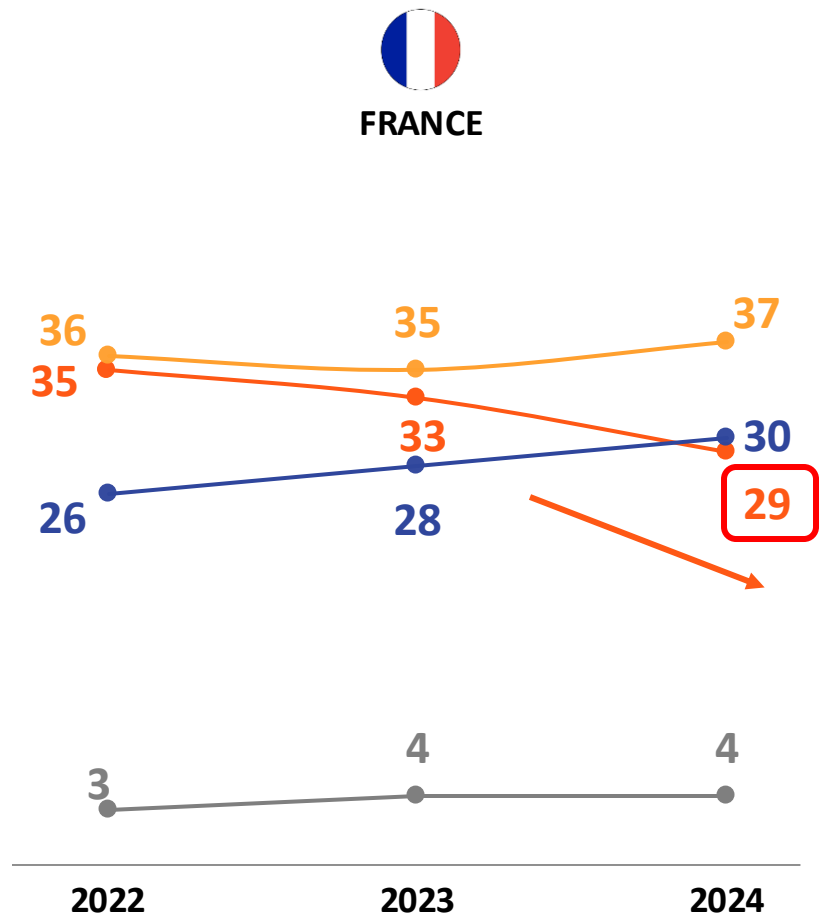
Q. Parmi cette liste, quels sont les sujets qui vous préoccupent le plus ?
En %



FRANCE - Ensemble - Base : 1 000
GLOBAL - Ensemble - Base : 23 500

L'inquiétude vis-à-vis du changement climatique baisse sensiblement en France, et de surcroît elle se situe bien en retrait par rapport à la moyenne mondiale

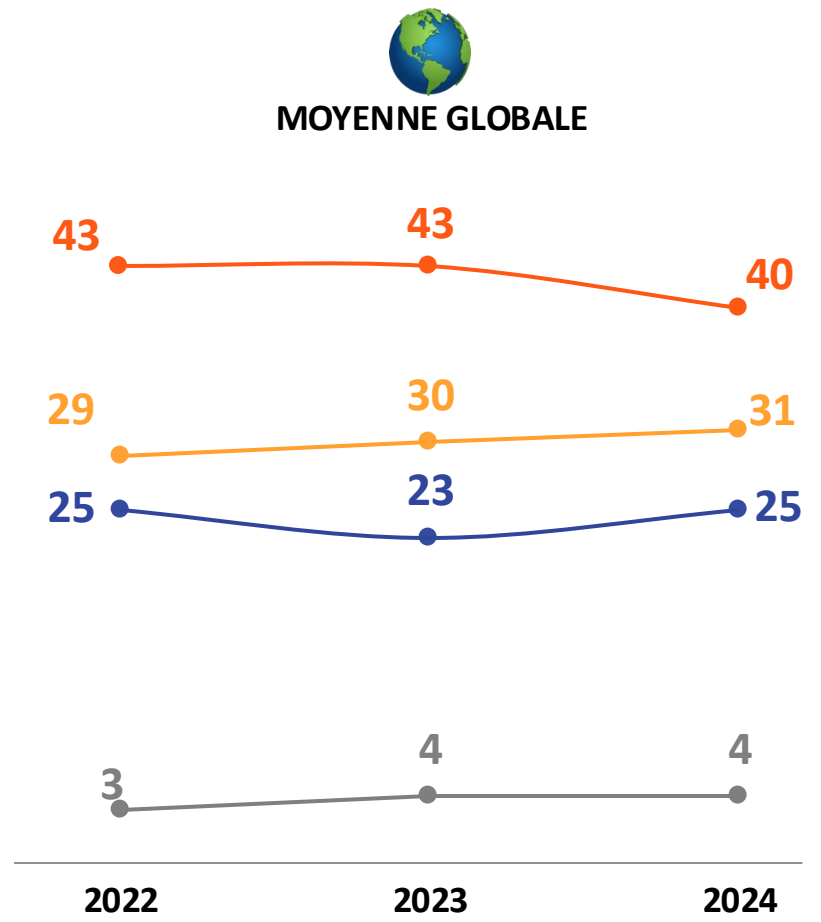
Q. Dans quelle mesure le changement climatique vous préoccupe-t-il ou non ?
La note 10 signifie que le changement climatique vous préoccupe beaucoup, la note 0 qu'il ne vous préoccupe pas du tout.
Les notes intermédiaires vous permettent de nuancer votre jugement



INQUIÉTUDE VIS-À-VIS DU CHANGEMENT CLIMATIQUE
ECHELLE DE 0 À 10



- % TRÈS PRÉOCCUPÉ (Notes 9-10)
- % PLUTÔT PRÉOCCUPÉ (Notes 7-8)
- % PEU PRÉOCCUPÉ (Notes 0-6)
- % NE SAIT PAS

FRANCE - Ensemble - Base : 1 000
GLOBAL - Ensemble - Base : 23 500



Une baisse de l'inquiétude vis-à-vis du changement climatique qui se constate dans la quasi-totalité des segments de la population française

Q. Dans quelle mesure le changement climatique vous préoccupe-t-il ou non ?
La **note 10** signifie que le **changement climatique vous préoccupe beaucoup**, la note 0 qu'il ne vous préoccupe pas du tout.
Les notes intermédiaires vous permettent de nuancer votre jugement

INQUIÉTUDE VIS-À-VIS DU CHANGEMENT CLIMATIQUE ECHELLE DE 0 À 10		% TRÈS PRÉOCCUPÉ (Notes 9-10)			% PLUTÔT PRÉOCCUPÉ (Notes 7-8)			% PEU PRÉOCCUPÉ (Notes 0-6)		
	RÉSULTATS D'ENSEMBLE	2024	2023	2022	2024	2023	2022	2024	2023	2022
	Moins de 35 ans	30	33	34	38	36	38	27	25	27
	35-54 ans	26	33	35	38	36	37	32	27	23
	55 ans et +	31	33	36	35	34	37	31	31	25
	Bas revenus	29	32	35	35	36	35	31	28	27
	Revenus moyens	27	33	36	37	36	42	33	29	21
	Hauts revenus	32	36	33	41	36	40	25	24	24
	SANS PROXIMITÉ POLITIQUE	24	30	32	41	40	33	29	25	29
	GAUCHE RADICALE	31	42	41	35	34	40	33	23	18
	EELV	49	62	54	34	29	30	17	9	16
	PS	34	36	40	39	37	34	23	27	24
	En Marche !	35	37	41	42	37	45	22	23	14
	CENTRE	25	18	21	38	40	45	35	42	30
	LR	25	18	21	38	40	45	35	42	30
	DROITE RADICALE	24	26	28	30	25	35	40	43	35
	Rassemblement National	24	26	28	30	25	35	40	43	35



Partout dans le monde, la priorité accordée à l'environnement recule



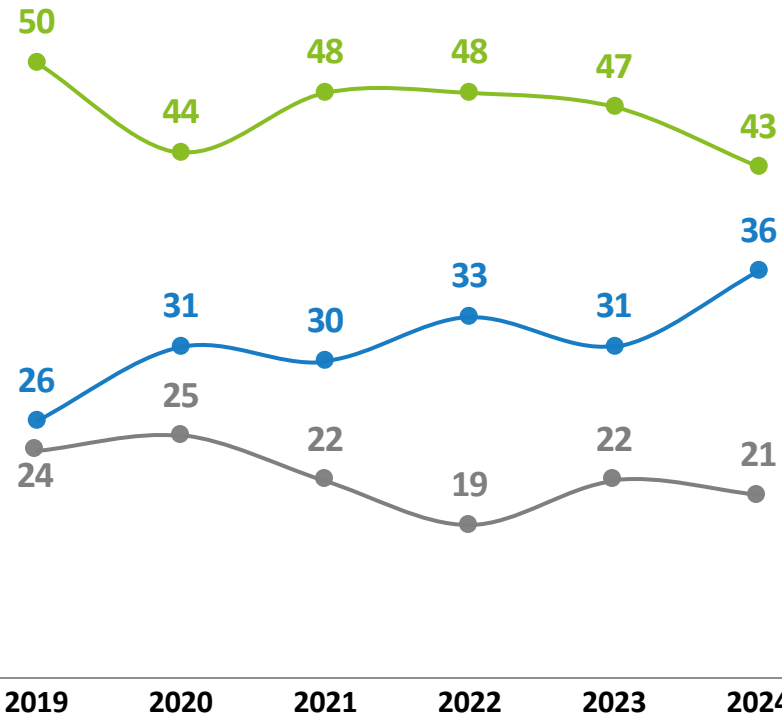
En France comme dans le reste du monde, la priorité environnementale recule face à la priorité économique

Q. Parmi les deux propositions suivantes, avec laquelle êtes-vous le plus d'accord ?

- On devrait donner la **priorité à l'environnement** même si cela peut ralentir la croissance économique de votre pays et faire perdre des emplois
- On devrait donner la **priorité à la croissance économique** et aux emplois même si cela peut avoir des conséquences néfastes pour l'environnement



FRANCE



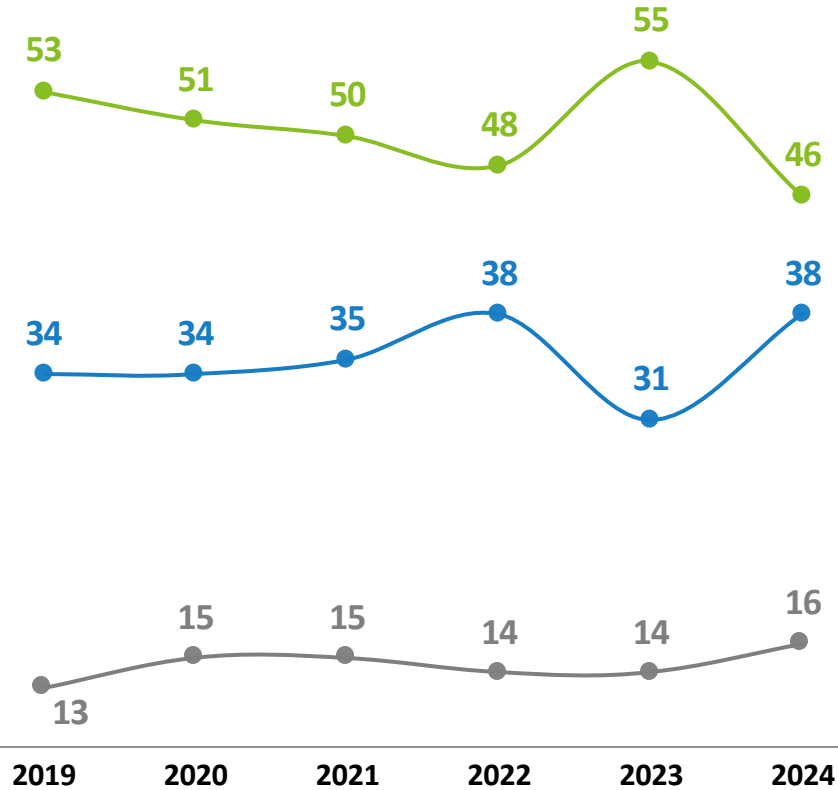
% ON DEVRAIT...

- Donner la priorité à l'environnement
- Donner la priorité à la croissance économique et aux emplois
- Ne sait pas

FRANCE - Ensemble - Base : 1 000
GLOBAL - Ensemble - Base : 23 500














MOYENNE GLOBALE



En 5 ans, cette volonté de prioriser la croissance économique et les emplois a surtout progressé auprès d’une frange importante de la population active (les 35-54 ans)

Q. Parmi les deux propositions suivantes, avec laquelle êtes-vous le plus d'accord ?

- On devrait donner la **priorité à l'environnement** même si cela peut ralentir la croissance économique de votre pays et faire perdre des emplois
- On devrait donner la **priorité à la croissance économique** et aux emplois même si cela peut avoir des conséquences néfastes pour l'environnement

% ON DEVRAIT...		« Donner la priorité à l'environnement »						« Donner la priorité à la croissance économique et aux emplois »					
		2024	2023	2022	2021	2020	2019	2024	2023	2022	2021	2020	2019
	RÉSULTATS D'ENSEMBLE	43	47	48	48	44	50	36	31	33	30	31	26
	Moins de 35 ans	57	53	55	61	59	56	29	28	32	26	22	24
	35-54 ans	43	50	48	50	42	52	38	29	29	25	26	23
	55 ans et +	34	41	43	38	35	44	39	35	37	36	41	30
	Bas revenus	44	47	46	50	42	48	36	31	35	28	31	27
	Revenus moyens	43	44	54	45	51	52	37	39	29	36	31	27
	Hauts revenus	47	55	48	52	47	57	38	25	38	30	33	24
   	GAUCHE RADICALE	61	61	59	55	54	69	27	22	32	31	27	18
	EELV	86	83	69	82	78	78	11	8	25	6	9	7
	PS	59	56	54	42	50	45	19	24	30	25	29	33
 	CENTRE	42	57	54	46	40	52	39	29	34	39	37	30
	LR	37	26	40	36	25	38	44	48	44	48	62	50
	DROITE RADICALE	26	26	40	35	39	43	54	53	44	38	40	39
	SANS PROXIMITÉ POLITIQUE	39	45	38	49	41	44	33	27	27	25	24	22

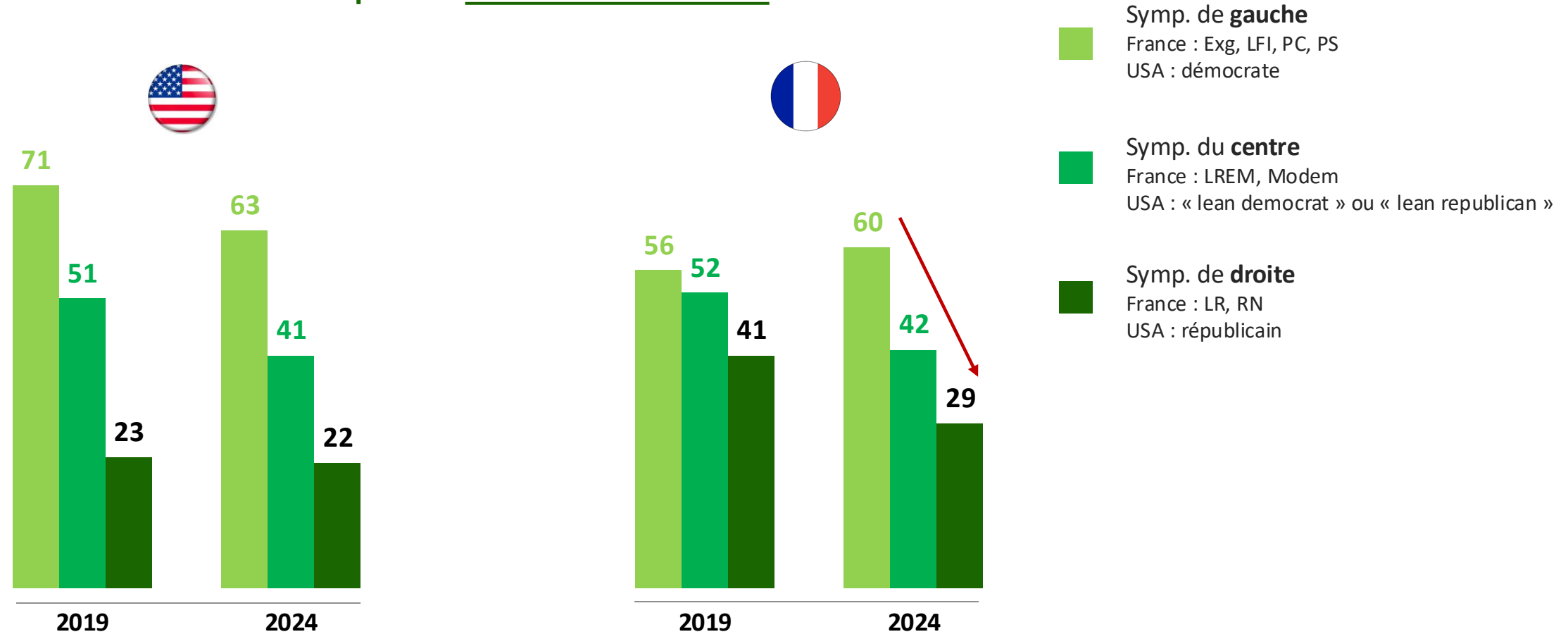
FRANCE - Ensemble - Base : 1 000

En France, la priorité environnementale polarise désormais l'opinion aussi fortement qu'aux États-Unis

Q. Parmi les deux propositions suivantes, avec laquelle êtes-vous le plus d'accord ?

- On devrait donner la **priorité à l'environnement** même si cela peut ralentir la croissance économique de votre pays et faire perdre des emplois
- On devrait donner la **priorité à la croissance économique** et aux emplois même si cela peut avoir des conséquences néfastes pour l'environnement

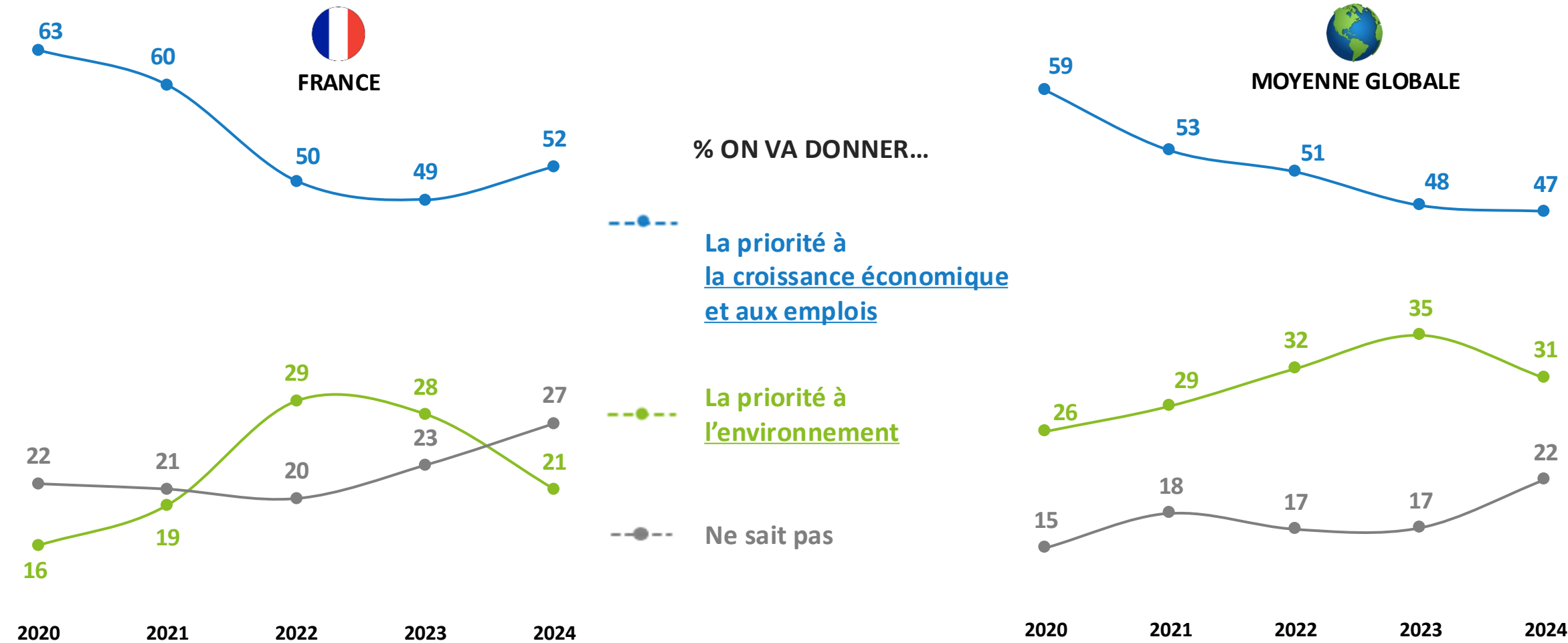
% On devrait donner la priorité À L'ENVIRONNEMENT



ÉTATS-UNIS – Ensemble – Base : 1 000
FRANCE - Ensemble - Base : 1 000

En France, mais aussi dans le monde, les gouvernants donnent le sentiment d'arbitrer en défaveur de l'environnement

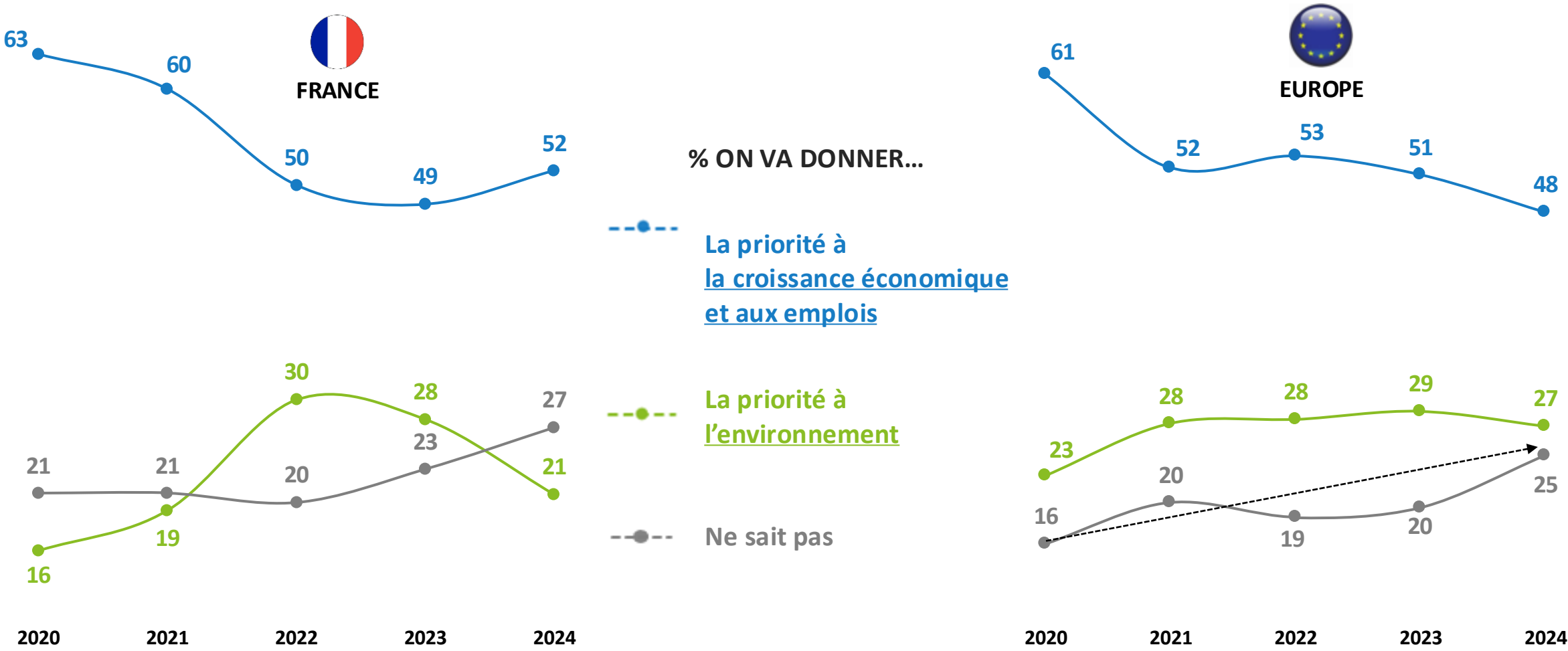
Q. Et selon vous, que va-t-il se passer dans les prochains mois dans votre pays ?



FRANCE - Ensemble - Base : 1 000
GLOBAL - Ensemble - Base : 23 500

En Europe, c'est toujours la croissance économique qui paraît être prioritaire, mais une partie de l'opinion est de plus en plus dans le flou

Q. Et selon vous, que va-t-il se passer dans les prochains mois dans votre pays ?



FRANCE - Ensemble - Base : 1 000
EUROPE - Ensemble - Base : 8 000

Climatoscepticisme, où en est-on ? Quelle évolution en France et dans le reste du monde?

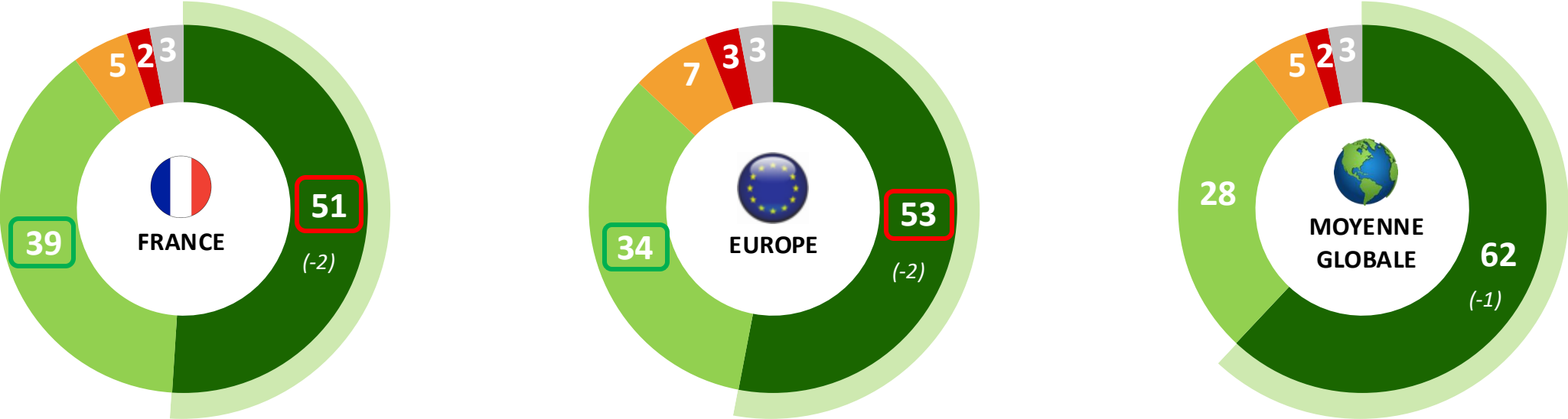




Quel degré de certitude sur la réalité du changement climatique ?

Le changement climatique : 90% de la population pense qu'il est une réalité. Il est une certitude pour les deux tiers de la population mondiale, mais seulement pour la moitié de la population française et européenne

Q. Vous-même, diriez-vous que nous sommes en train de vivre un changement climatique ?

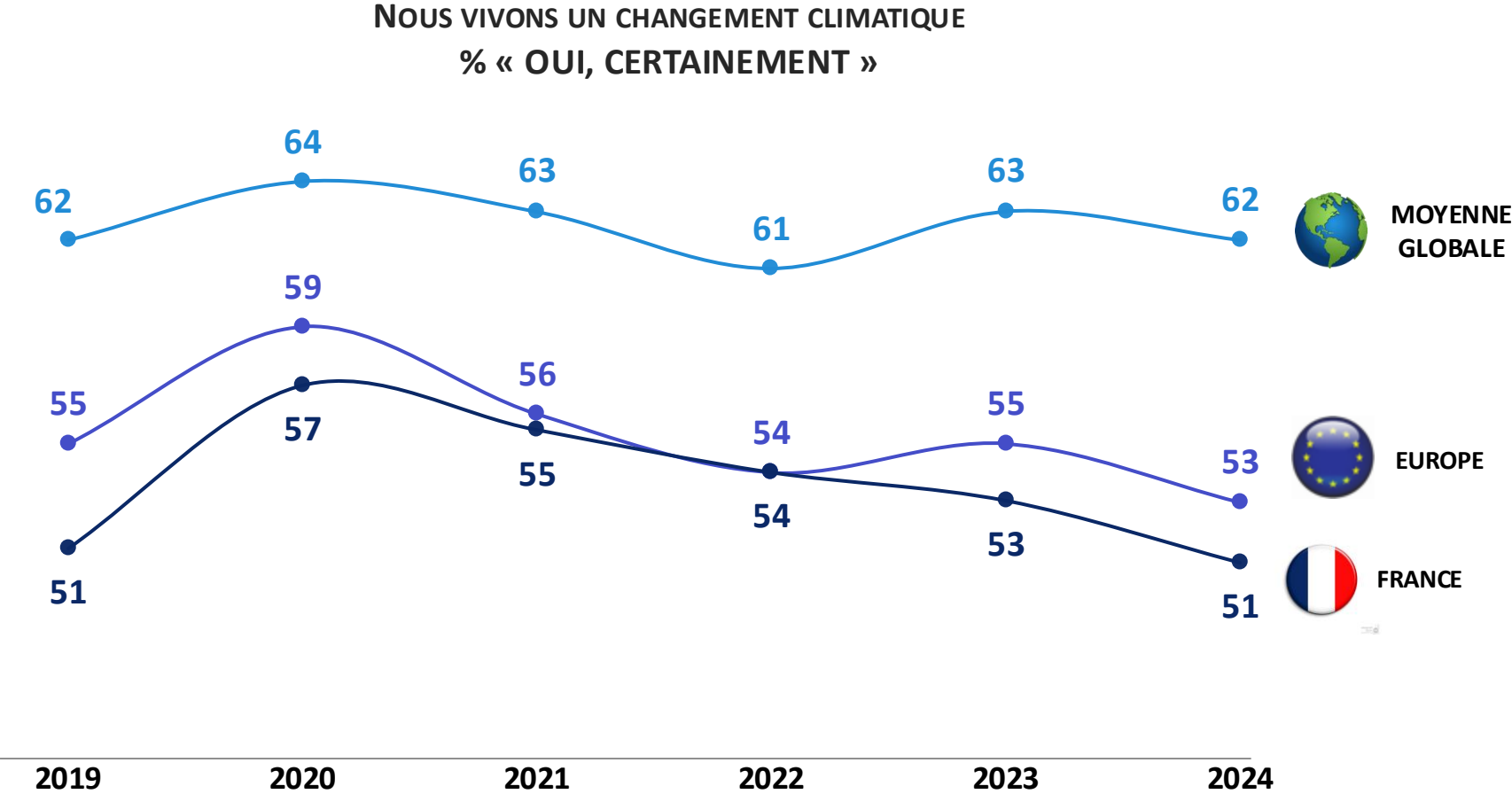


FRANCE - Ensemble - Base : 1 000
EUROPE - Ensemble - Base : 8 000
GLOBAL - Ensemble - Base : 23 500

 Supérieur / inférieur au Global
 Evolution significative versus 2023

Baisse de la certitude de vivre un changement climatique : un phénomène européen

Q. Vous-même, diriez-vous que nous sommes en train de vivre un changement climatique ?
% « Oui, certainement »



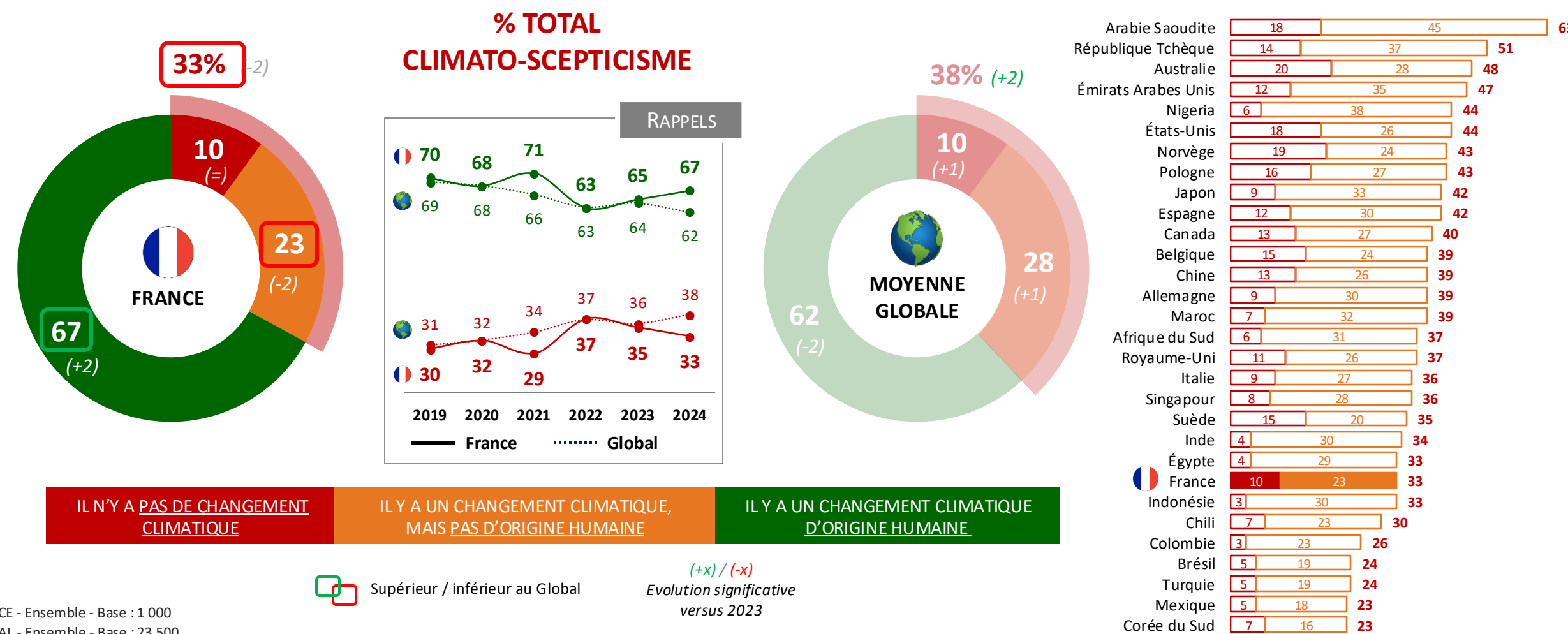
FRANCE - Ensemble - Base : 1 000
EUROPE - Ensemble - Base : 8 000
GLOBAL - Ensemble - Base : 23 500



En France, le climato-scepticisme reste présent mais ne progresse plus. Ailleurs dans le monde, il continue de progresser.

Le climato-scepticisme se maintient en France et concerne toujours un tiers des Français. Un résultat légèrement en-deçà d'une moyenne mondiale masquant de fortes disparités


Q. Vous-même, diriez-vous que nous sommes en train de vivre un changement climatique ? / Q. Et concernant ce changement climatique dont on entend parler, diriez-vous : qu'il est principalement dû à l'activité humaine, qu'il est principalement dû à un phénomène naturel ou qu'on ne peut pas savoir ?
En %



Niveaux de climato-scepticisme auprès des différentes populations

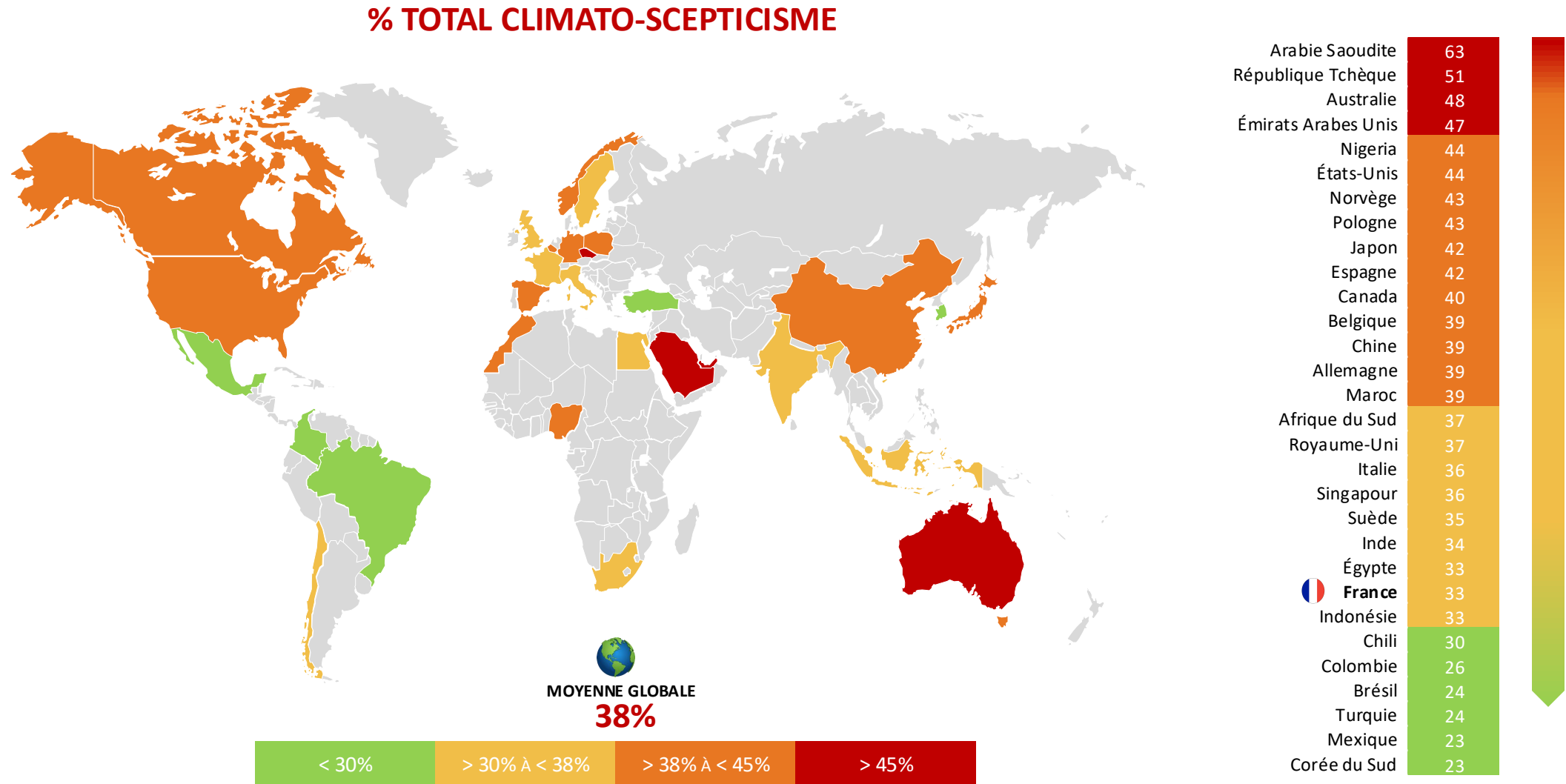
Q. Vous-même, diriez-vous que nous sommes en train de vivre un changement climatique ? / Q. Et concernant ce changement climatique dont on entend parler, diriez-vous : qu'il est principalement dû à l'activité humaine, qu'il est principalement dû à un phénomène naturel ou qu'on ne peut pas savoir ?

En %

% CLIMATO-SCEPTICISME							% IL Y A UN CHANGEMENT CLIMATIQUE D'ORIGINE HUMAINE						
	RÉSULTATS D'ENSEMBLE	2024	2023	2022	2021	2020	2019	2024	2023	2022	2021	2020	2019
		33	35	37	29	32	30	67	65	63	71	68	70
	Moins de 35 ans	26	31	38	24	27	23	74	69	62	76	73	77
	35-54 ans	33	33	33	24	26	29	67	67	67	76	74	71
	55 ans et +	39	40	40	37	41	36	61	60	60	63	59	64
	Bas revenus	35	39	42	29	31	30	65	61	58	71	69	70
	Revenus moyens	32	35	33	32	36	29	68	65	67	68	64	71

Peu de climato-sceptiques en Amérique du Sud, Turquie et Corée du Sud, alors qu'ils représentent les deux-tiers de la population en Arabie Saoudite.

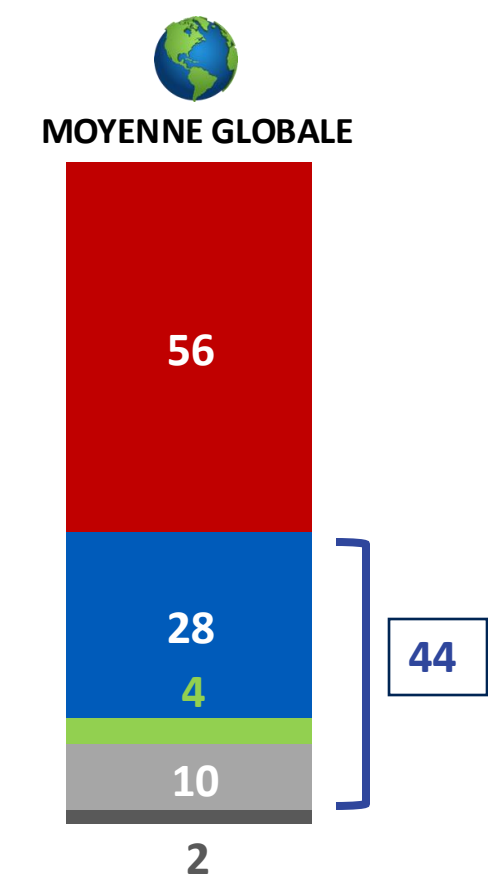
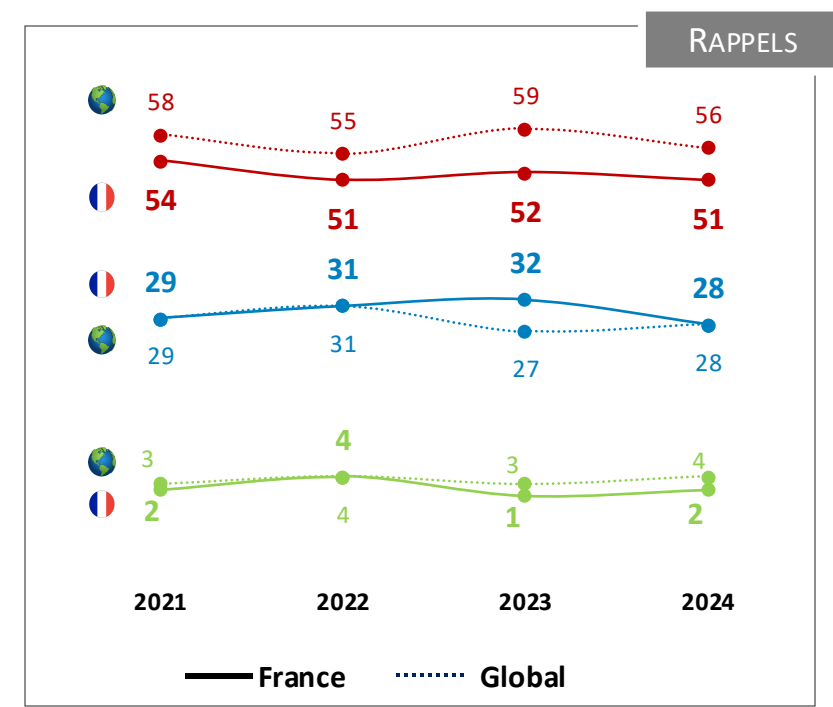
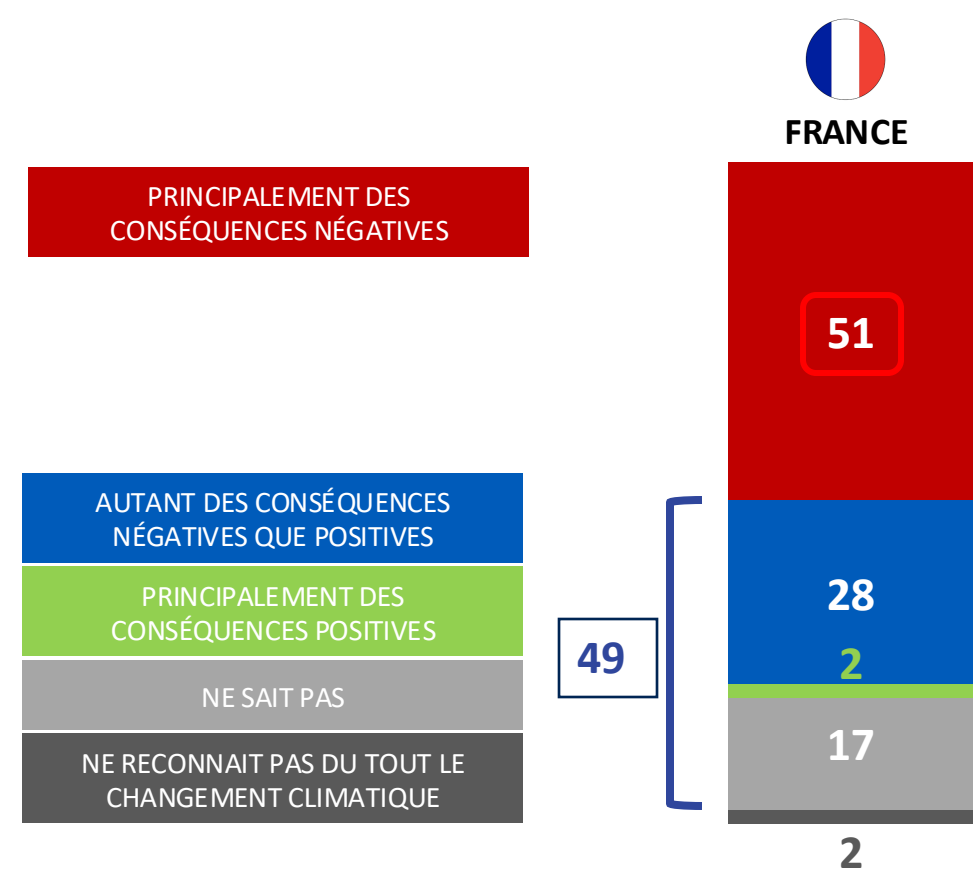
Q. Vous-même, diriez-vous que nous sommes en train de vivre un changement climatique ? / Q. Et concernant ce changement climatique dont on entend parler, diriez-vous : qu'il est principalement dû à l'activité humaine, qu'il est principalement dû à un phénomène naturel ou qu'on ne peut pas savoir ?
En %



GLOBAL - Ensemble - Base : 23 500

Les conséquences du changement climatique restent perçues comme majoritairement négatives, mais ce résultat ne progresse pas, ni en France ni à l'échelle mondiale.

Q. À votre avis, le changement climatique aura-t-il, là où vous habitez ?
En %

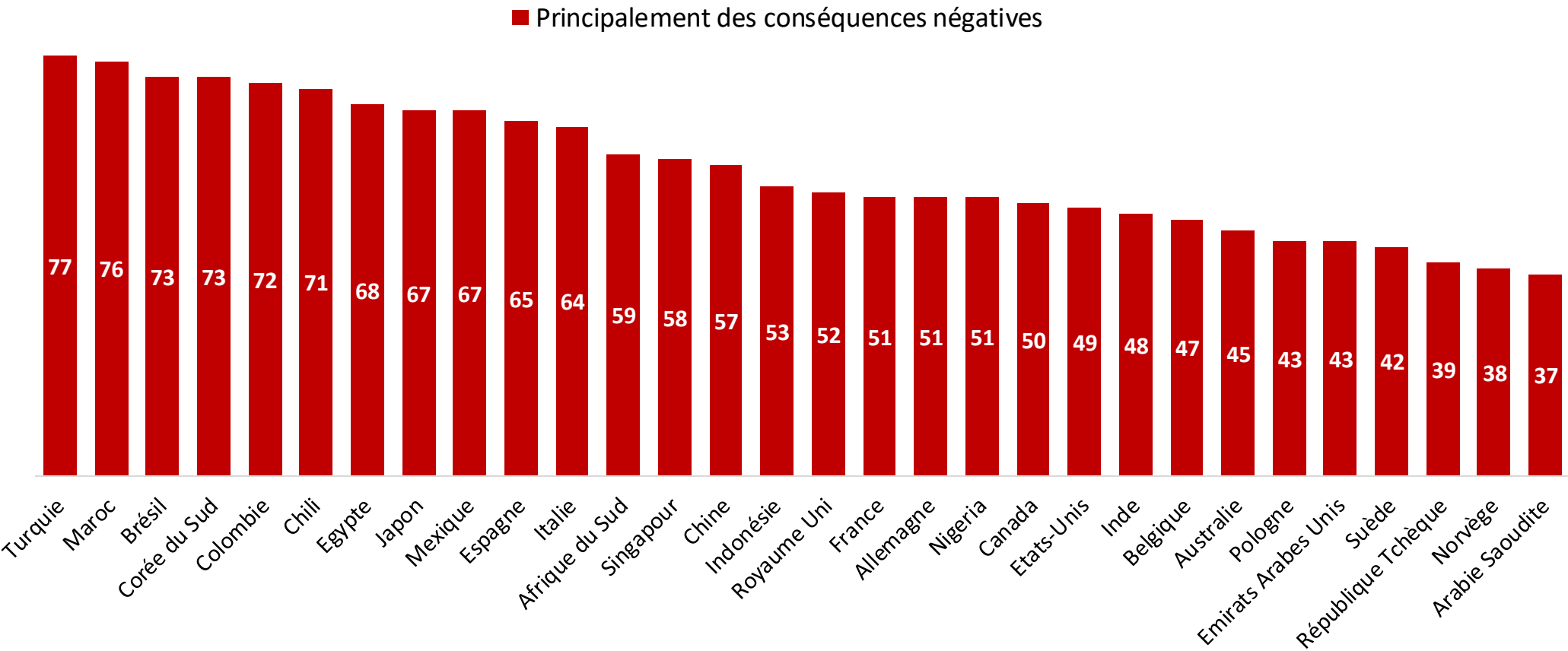


Supérieur / inférieur au Global

FRANCE - Ensemble - Base : 1 000
GLOBAL - Ensemble - Base : 23 500

Anticipation de conséquences principalement négatives : une crainte plus aigüe au Sud qu’au Nord, avec des exceptions (Pays du Golfe, Inde, Japon, Espagne, Italie)

Q. À votre avis, le changement climatique aura-t-il, là où vous habitez ?
En %



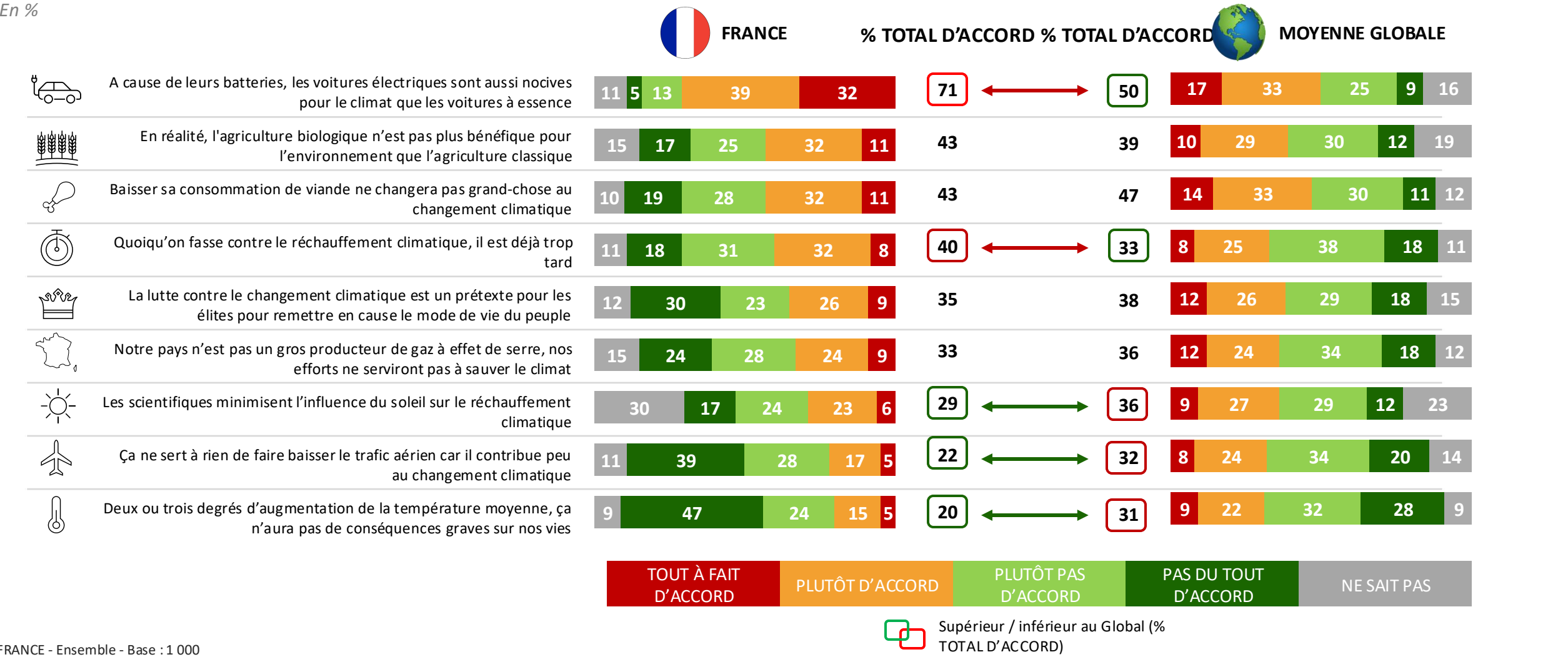


Fake news climatiques : des Français plutôt moins sensibles qu'ailleurs dans le monde.

Une exception : le bilan écologique de la voiture électrique est davantage remis en cause

Une large majorité des Français considère que les batteries des voitures électriques sont aussi nocives pour le climat que les modèles essence. A l'inverse, ils sont peu nombreux à remettre en cause l'impact des hausses de température et du trafic aérien.

Q. Voici un certain nombre d'affirmations. Pour chacune d'elles, êtes-vous d'accord ou pas d'accord ?
En %



FRANCE - Ensemble - Base : 1 000
GLOBAL - Ensemble - Base : 23 500









Au sein de la population française, ce sont les plus âgés et les sympathisants de droite qui adhèrent le plus à la nocivité climatique des voitures électriques

Q. Voici un certain nombre d'affirmations. Pour chacune d'elles, êtes-vous d'accord ou pas d'accord ?
En %



FAKE NEWS CLIMATIQUES

« A cause de leurs batteries, les voitures électriques
sont aussi nocives pour le climat
que les voitures à essence »

	% D'ACCORD	% PAS D'ACCORD	% NE SAIT PAS
	2024	2024	2024
 RÉSULTATS D'ENSEMBLE	71	18	11
Moins de 35 ans	62	25	13
35-54 ans	70	17	13
55 ans et +	78	12	10
Bas revenus	67	19	14
Revenus moyens	75	16	9
Hauts revenus	73	19	8
 GAUCHE RADICALE	57	32	11
 EELV	51	29	20
 PS	72	23	5
 En Marche !	69	22	9
 LR	77	14	9
  DROITE RADICALE	79	12	9
SANS PROXIMITÉ POLITIQUE	73	12	15

Agir contre le changement climatique: Qui agit ? Et comment agir ?

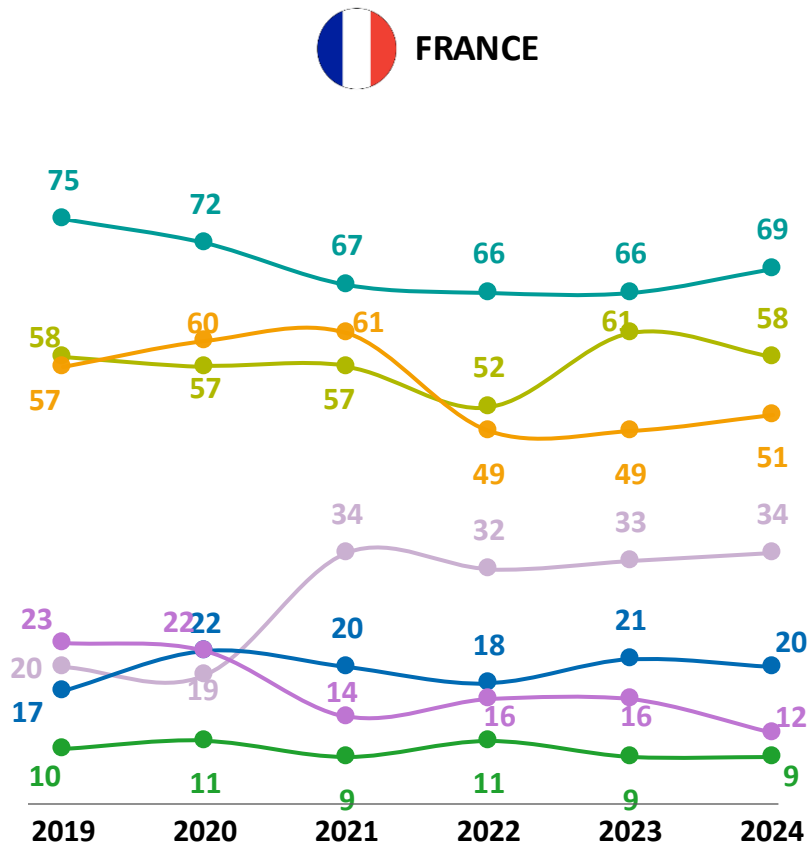




Pour limiter le changement climatique, une forte demande d'action adressée aux pouvoirs publics .

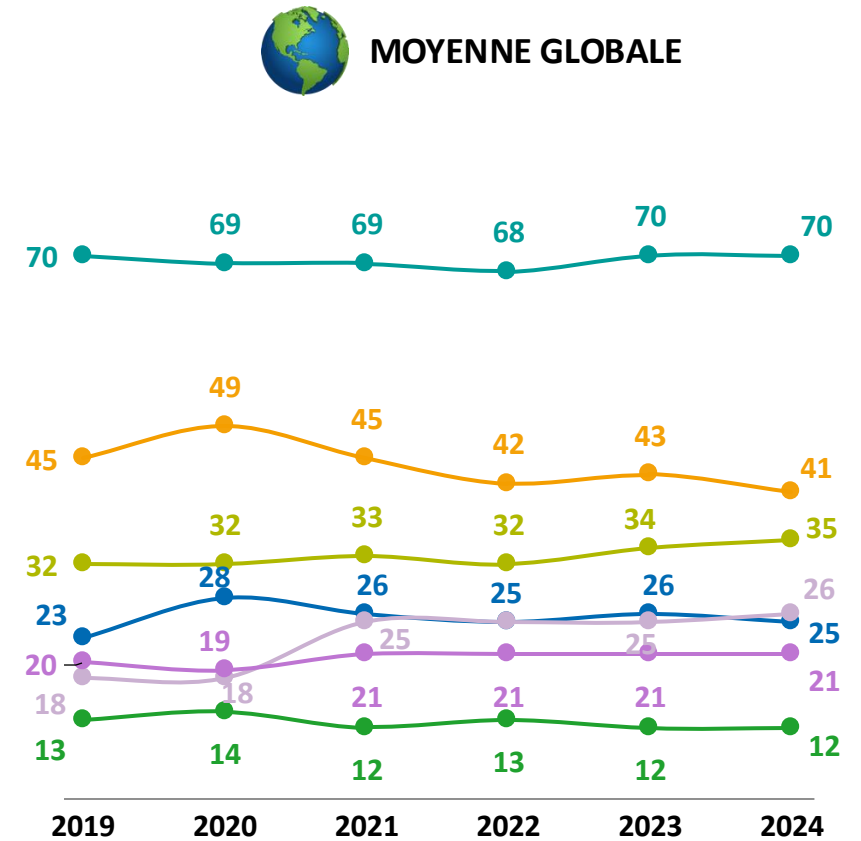
Le gouvernement reste le premier acteur dont on attend des actions pour lutter contre le changement climatique. Spécificité française, la demande d'action de la part des entreprises est bien plus élevée que dans le reste du monde. A l'inverse, depuis 2022, les consommateurs français sont davantage exonérés.

Q. Selon vous, parmi la liste suivante, quels sont ceux qui doivent agir en priorité pour lutter contre le changement climatique dans votre pays ?
En %



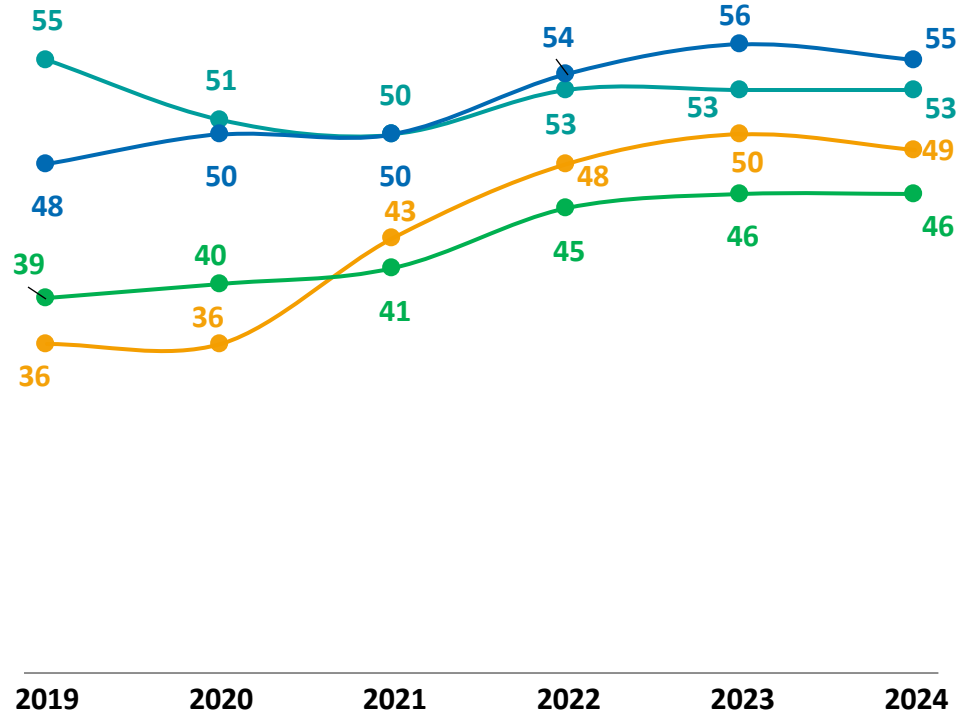
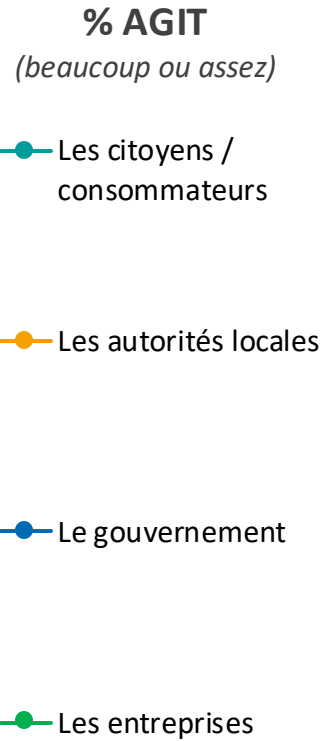
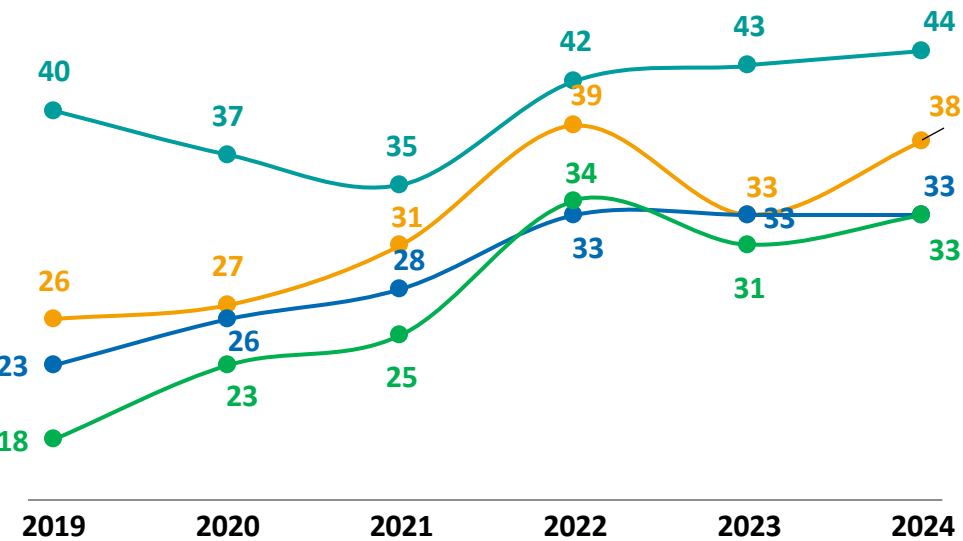
% DOIT AGIR...

- Le gouvernement
- Les entreprises
- Les citoyens / consommateurs
- Les responsables politiques
- Les scientifiques
- Les autorités locales
- Les ONG et associations



En France, les citoyens-consommateurs estiment toujours être les acteurs qui en font le plus pour lutter contre le changement climatique

Q. Et pour chacun des mêmes acteurs, estimez-vous qu'ils agissent pour lutter contre le changement climatique dans votre pays ?
% TOTAL Agit beaucoup ou assez



FRANCE - Ensemble - Base : 1 000
GLOBAL - Ensemble - Base : 23 500



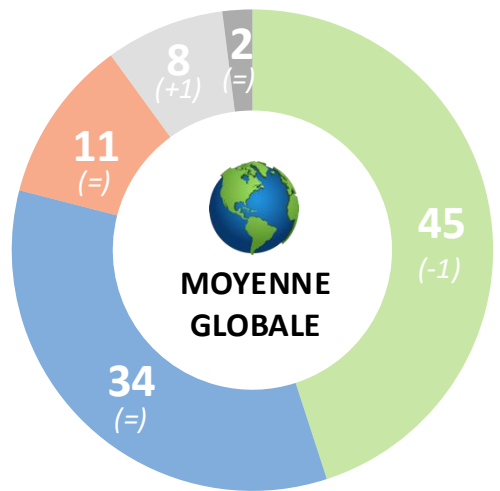
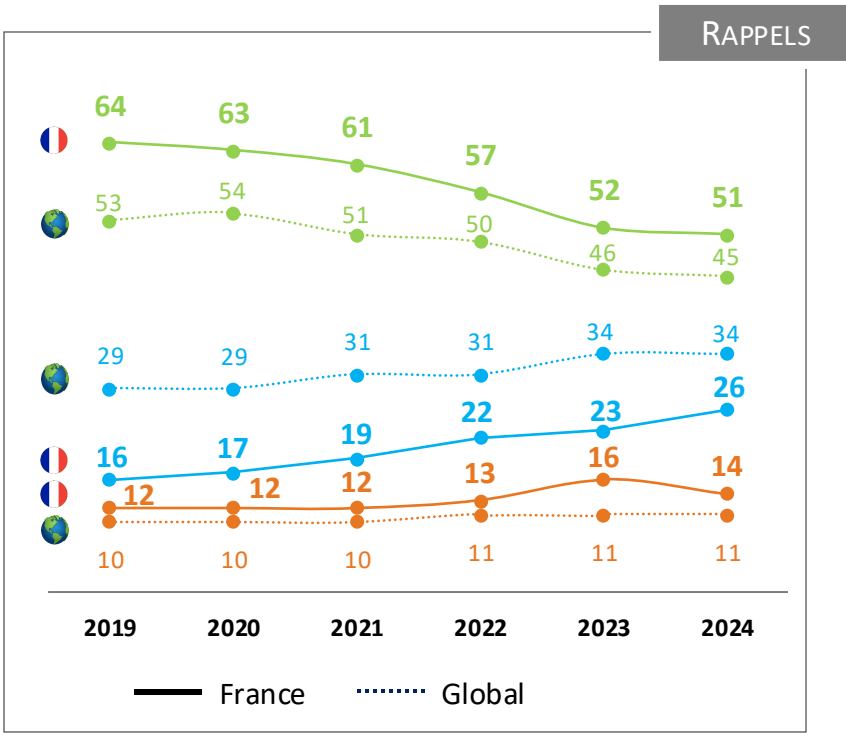
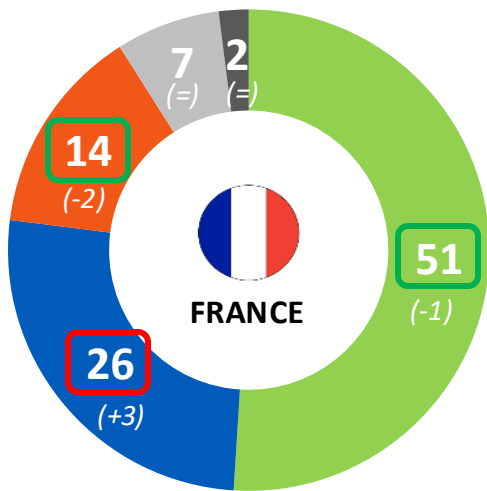
Parce qu'ils pensent déjà en faire beaucoup,
les citoyens français semblent de moins en
moins disposés à modifier leur mode de vie

En effet, si la modification des modes de vie reste considérée comme le meilleur moyen de limiter le changement climatique, le progrès technique et les innovations continuent de gagner du terrain (+10 pts en 5 ans)

Q. De ces trois opinions, laquelle se rapproche le plus de la vôtre ?

- C'est principalement le progrès technique et les innovations scientifiques qui nous permettront de trouver des solutions contre le changement climatique
- C'est principalement la modification importante nos modes de vie qui permettra de limiter le changement climatique
- Il n'y a rien à faire, on ne pourra plus limiter le changement climatique

En %



« Pour limiter le changement climatique : »

UNE MODIFICATION DE NOS MODES DE VIE

LE PROGRÈS TECHNIQUE & LES INNOVATIONS

ON NE PEUT PAS LE LIMITER

NE SAIT PAS

NE RECONNAÎT PAS DU TOUT LE CHANGEMENT CLIMATIQUE

FRANCE - Ensemble - Base : 1 000
GLOBAL - Ensemble - Base : 23 500

Supérieur / inférieur au Global Evolution significative versus 2023

En 5 ans, la modification des modes de vie comme solution a baissé auprès de l'ensemble de la population : les baisses les plus significatives concernent les 35-54 ans et les individus qui gagnent des revenus moyens

Q. De ces trois opinions, laquelle se rapproche le plus de la vôtre ?

- C'est principalement le progrès technique et les innovations scientifiques qui nous permettront de trouver des solutions contre le changement climatique
- C'est principalement la modification importante nos modes de vie qui permettra de limiter le changement climatique
- Il n'y a rien à faire, on ne pourra plus limiter le changement climatique

En %

« Pour limiter le changement climatique : »

% UNE MODIFICATION DE NOS
MODES DE VIE

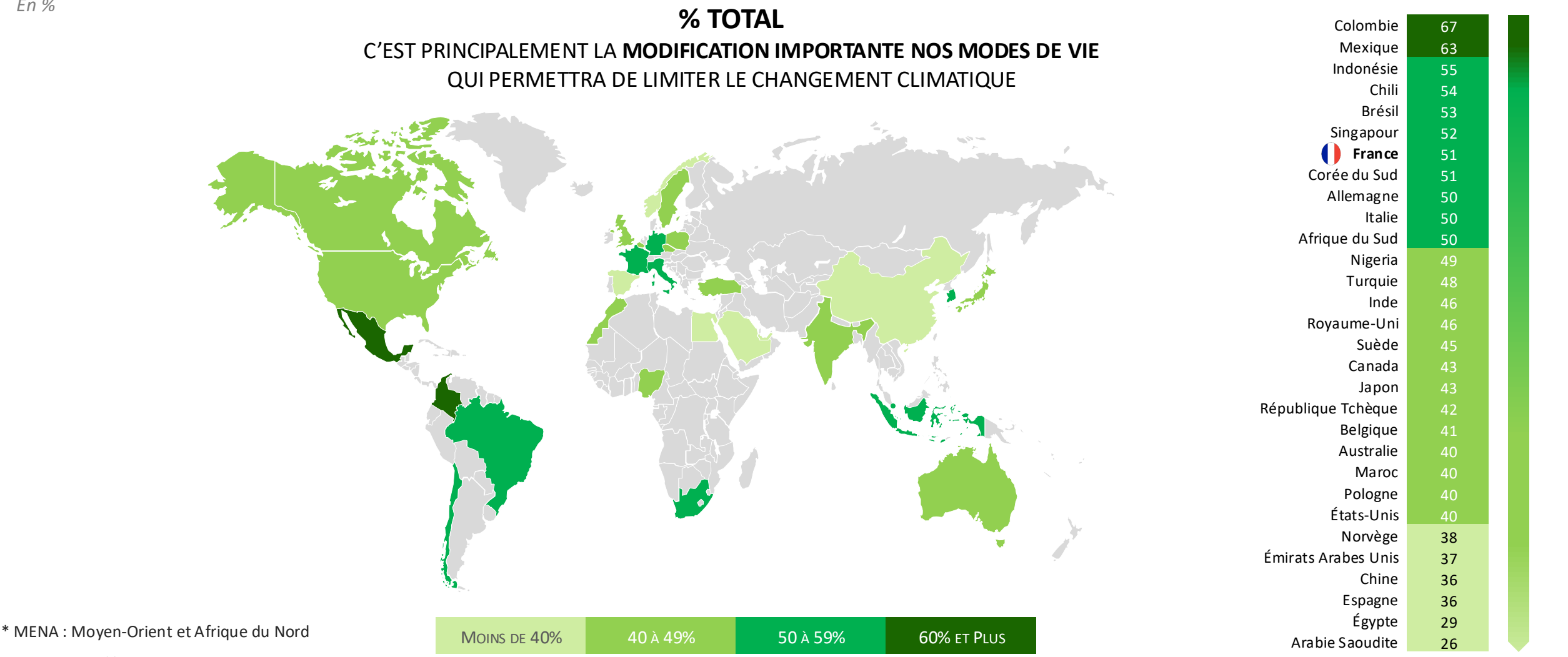
% LE PROGRÈS TECHNIQUE
ET LES INNOVATIONS

		2024	2023	2022	2021	2020	2019						
	RÉSULTATS D'ENSEMBLE	51	52	57	61	63	64	2024	2023	2022	2021	2020	2019
	Moins de 35 ans	57	55	52	64	64	64	26	23	22	19	17	16
	35-54 ans	46	51	58	63	66	65	23	23	27	18	21	16
	55 ans et +	51	50	58	58	58	63	29	21	19	17	13	13
	Bas revenus	54	50	52	61	61	62	25	26	22	21	18	19
	Revenus moyens	52	51	64	61	68	72	20	23	22	16	16	16
	Hauts revenus	48	57	61	63	63	60	26	28	21	21	16	12
	GAUCHE RADICALE	61	50	60	60	69	75	37	24	26	26	25	25
	EELV	65	76	64	81	81	85	18	36	20	24	16	15
	PS	57	58	64	65	58	59	19	12	24	12	10	8
	CENTRE	52	52	63	61	65	67	28	19	17	21	22	23
	LR	46	53	53	66	54	53	37	27	26	30	26	20
	DROITE RADICALE	38	42	48	50	52	53	33	28	21	21	23	33
	SANS PROXIMITÉ POLITIQUE	51	51	53	60	62	61	27	24	25	18	16	15
								23	21	20	14	14	14

Dans certains pays (Amérique du Sud notamment), la nécessité de changer de mode de vie est majoritaire mais beaucoup moins présente à l'esprit dans les pays MENA*, en Espagne, Norvège et Chine.

Q. De ces trois opinions, laquelle se rapproche le plus de la vôtre ? – C'est principalement la modification importante nos modes de vie qui permettra de limiter le changement climatique

En %



* MENA : Moyen-Orient et Afrique du Nord

GLOBAL - Ensemble - Base : 23 500

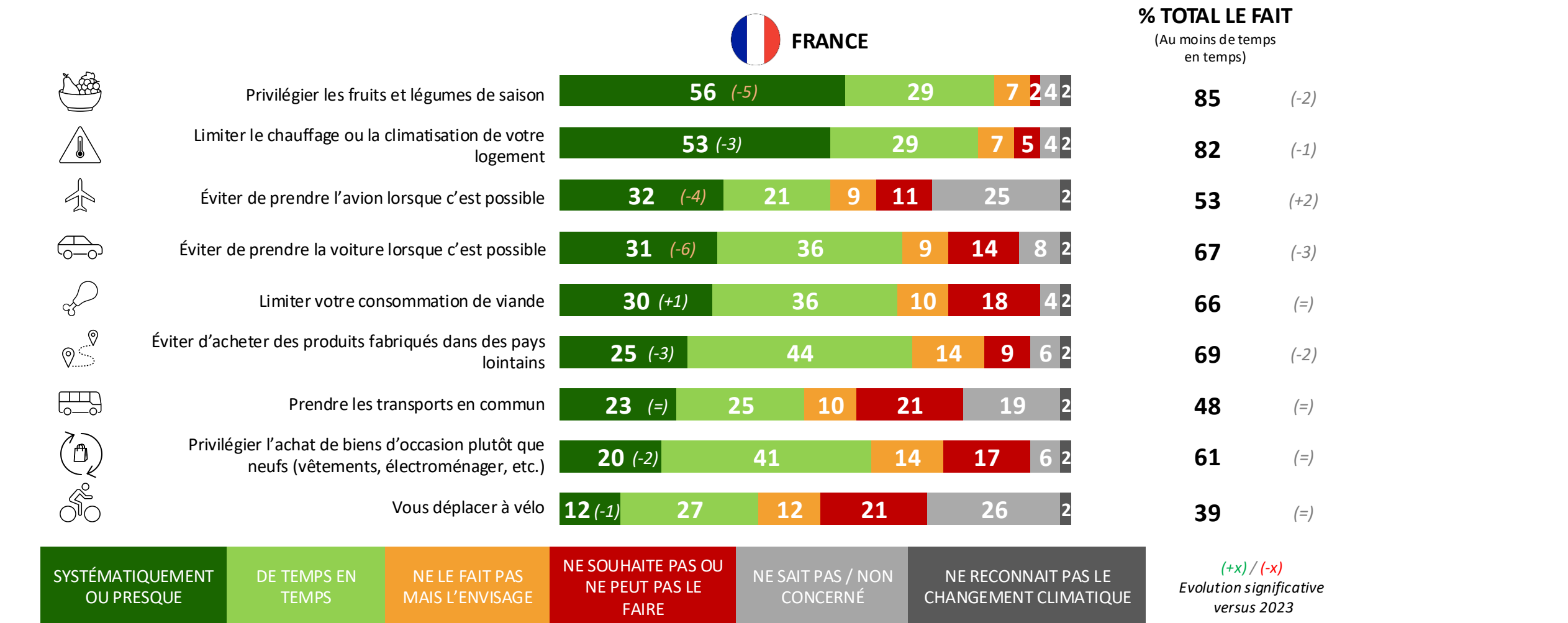


Quelles actions les Français font-ils au quotidien pour lutter contre le changement climatique ?



Privilégier les fruits et légumes de saison et la sobriété énergétique restent les pratiques les plus répandues.

Q. Voici des actions individuelles qui contribuent à la lutte contre le changement climatique. Pour chacune d'entre elles, dites-moi si vous le faites systématiquement ou presque, vous le faites de temps en temps, vous ne le faites pas encore mais vous envisagez de le faire, vous ne souhaitez pas ou ne pouvez pas le faire, vous ne savez pas ou n'êtes pas concerné.

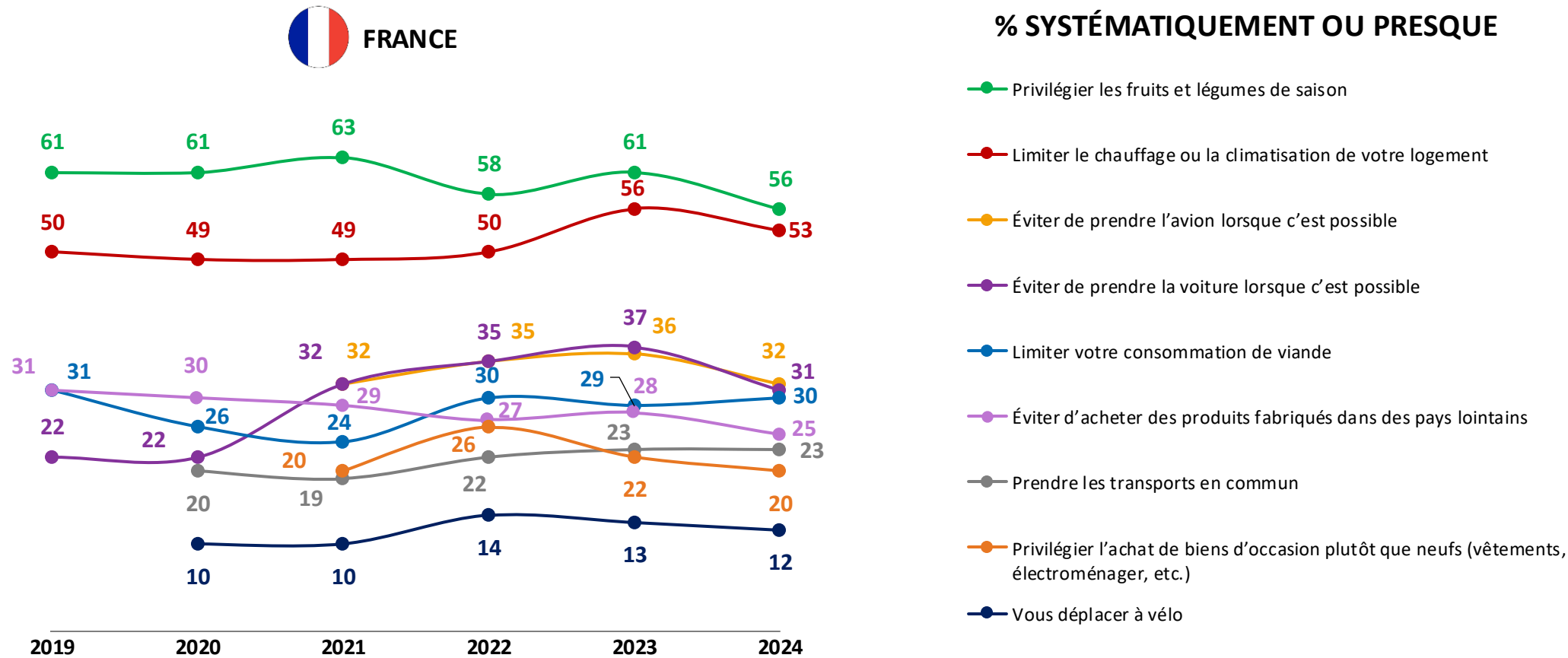


FRANCE - Ensemble - Base : 1 000

Mais les efforts des Français baissent dans tous les domaines, notamment sur le recours à la voiture et à l'avion

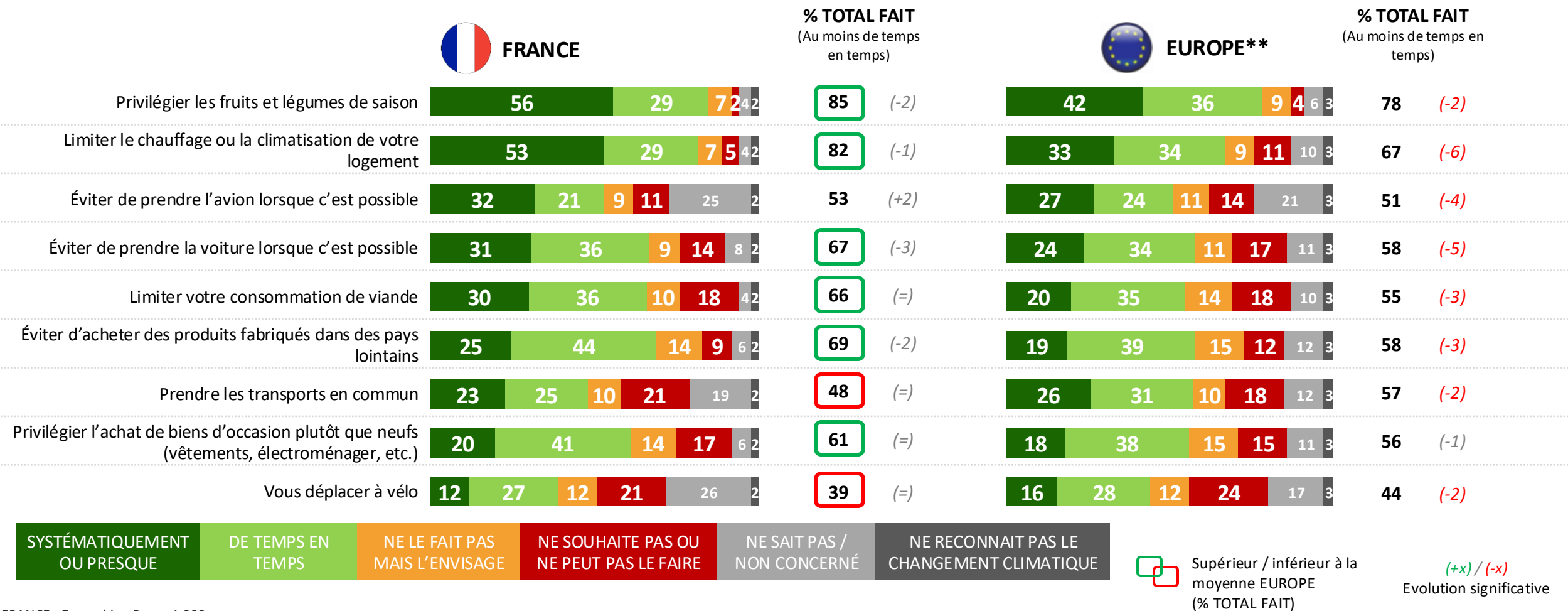
Q. Voici des actions individuelles qui contribuent à la lutte contre le changement climatique. Pour chacune d'entre elles, dites-moi si vous le faites systématiquement ou presque, vous le faites de temps en temps, vous ne le faites pas encore mais vous envisagez de le faire, vous ne souhaitez pas ou ne pouvez pas le faire, vous ne savez pas ou n'êtes pas concerné.

En %



Des Français parmi les bons élèves de l'Europe, excepté pour les déplacements en transports en commun et à vélo

Q. Voici des actions individuelles qui contribuent à la lutte contre le changement climatique. Pour chacune d'entre elles, dites-moi si vous le faites systématiquement ou presque, vous le faites de temps en temps, vous ne le faites pas encore mais vous envisagez de le faire, vous ne souhaitez pas ou ne pouvez pas le faire, vous ne savez pas ou n'êtes pas concerné.

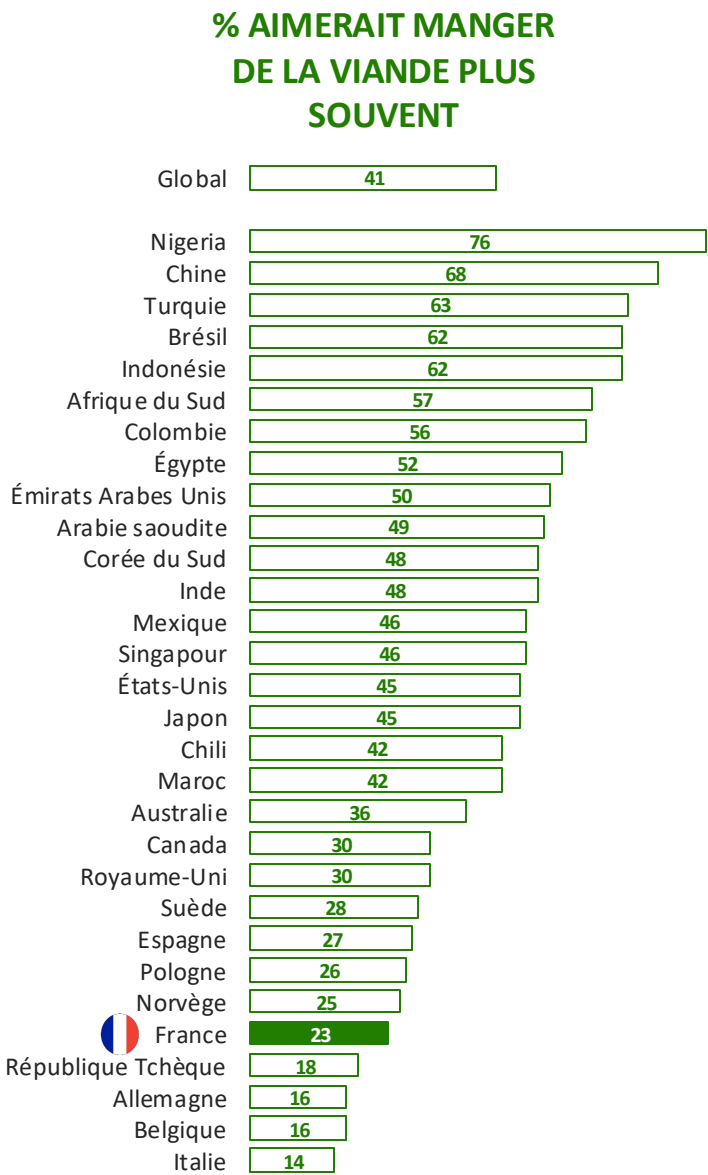
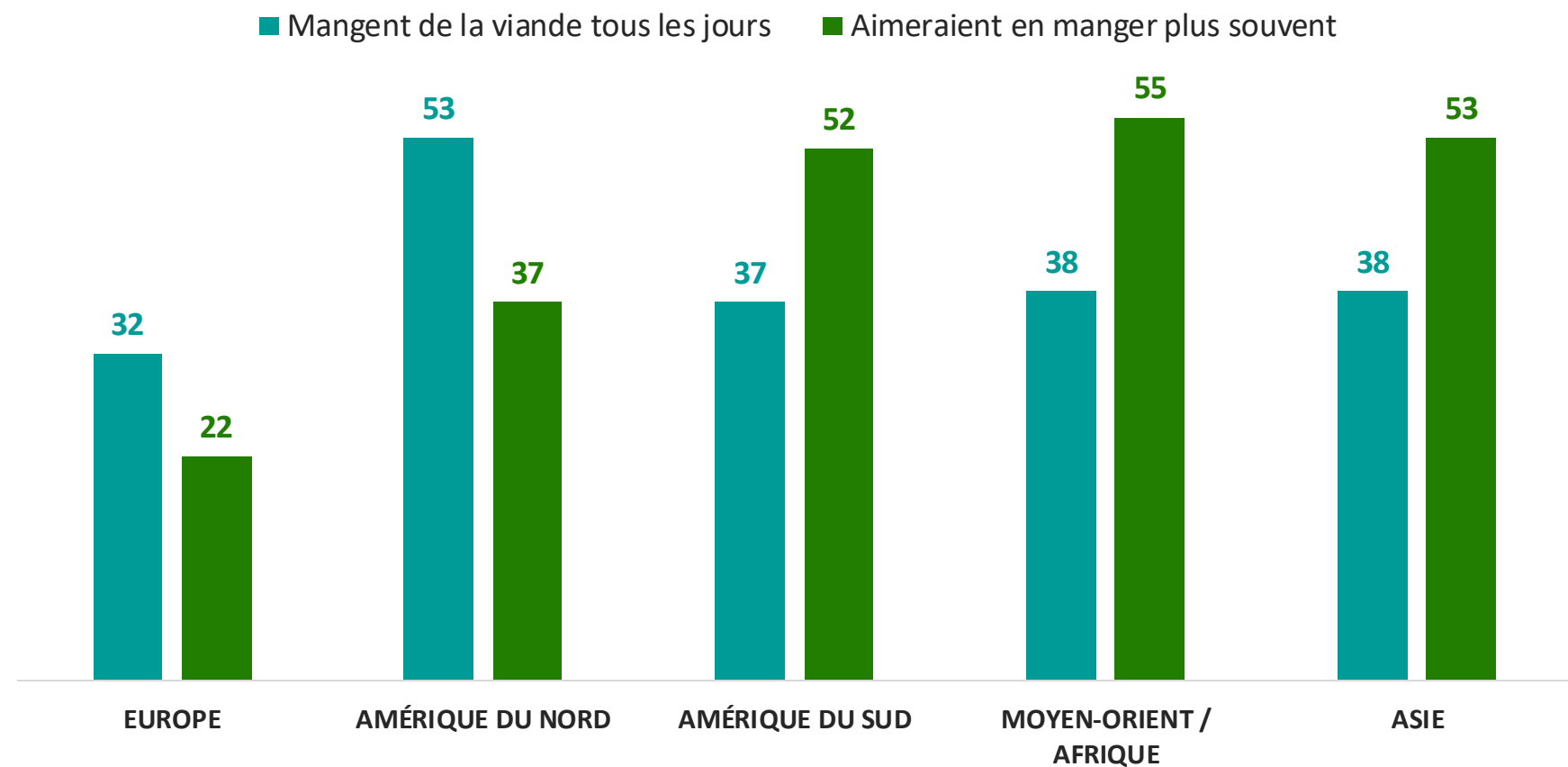


FRANCE - Ensemble - Base : 1 000
EUROPE - Ensemble - Base : 8000

**Attention : la République Tchèque a été ajoutée dans le scope européen cette année

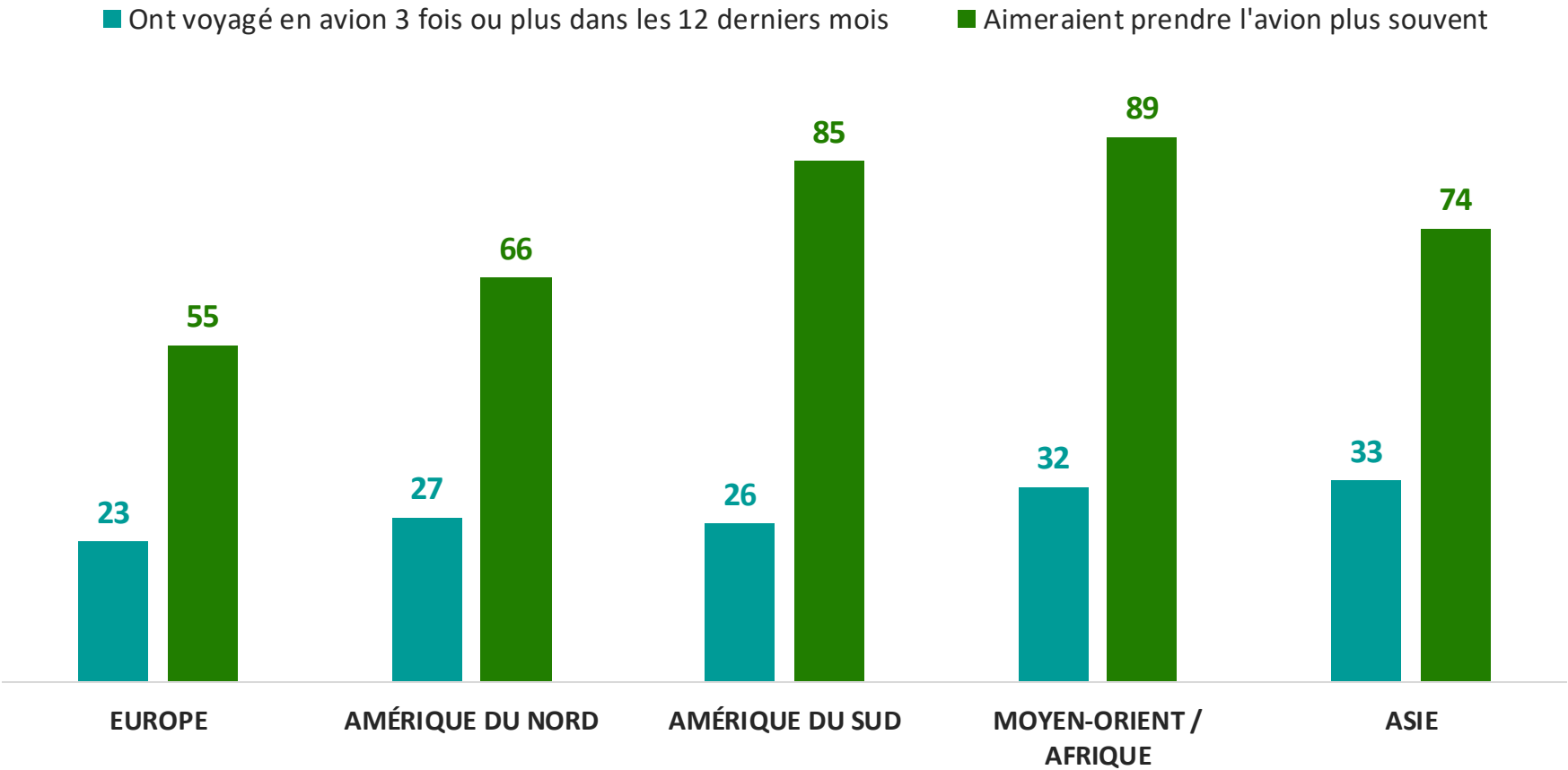
Dans les pays du Sud, contrairement aux pays du Nord, consommer de la viande plus souvent reste un objectif

Q. A quelle fréquence mangez-vous de la viande ou des plats à base de viande en moyenne ?
Q. Si vous en aviez les moyens, aimeriez-vous manger de la viande plus souvent ?
En %

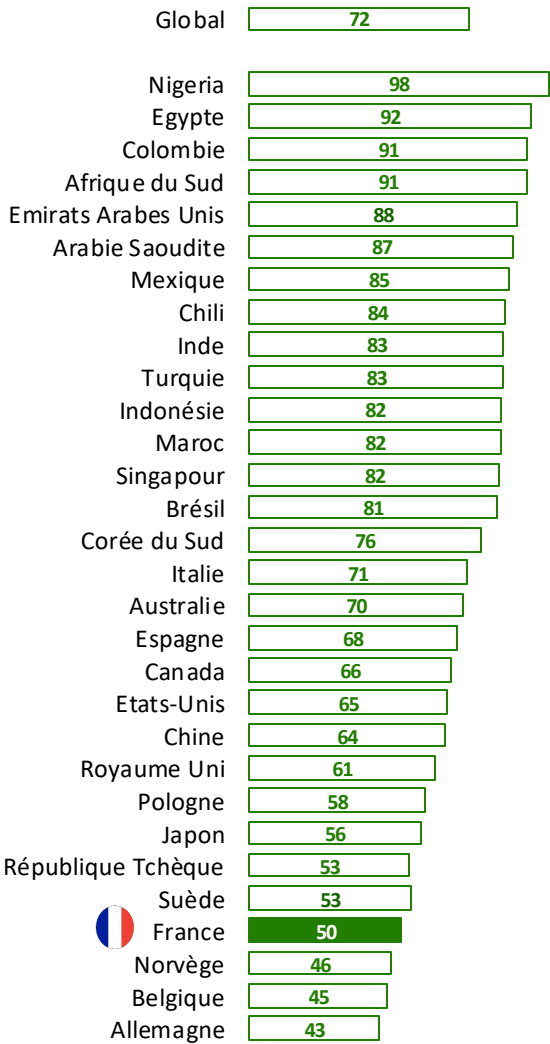


L'attrait pour les voyages en avion reste fort, notamment en Amérique du Sud et au Moyen-Orient

Q. Au cours des 12 derniers mois, combien de fois avez-vous pris l'avion pour des raisons personnelles, familiales, loisirs ou vacances, ou pour des raisons professionnelles ?
Q. Si vous en aviez les moyens, aimeriez-vous prendre l'avion plus souvent ?



% AIMERAIT PRENDRE L'AVION PLUS SOUVENT



GLOBAL - Ensemble - Base : 23 500



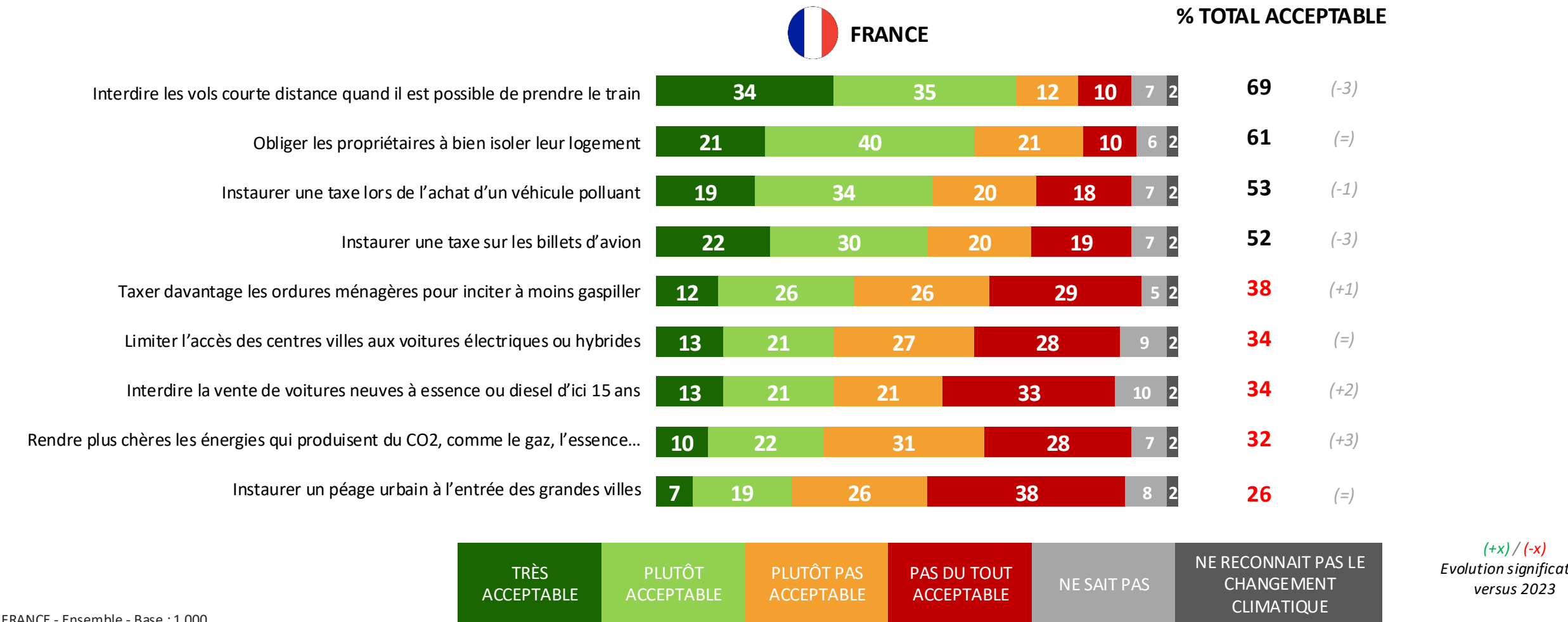
Dans un contexte inflationniste, les taxes sur les véhicules ou les énergies fossiles restent majoritairement rejetées par les Français



Le rejet par l'opinion française des contraintes financières et taxes reste élevé, que ce soit concernant les péages urbains, l'interdiction des véhicules thermiques neufs ou la taxation des énergies fossiles.

Q. Voici des mesures que l'on pourrait adopter dans votre pays pour réduire les émissions de gaz à effet de serre. Pour chacune d'entre elles, dites-moi si elle vous paraît très, plutôt, plutôt pas ou pas du tout acceptable.

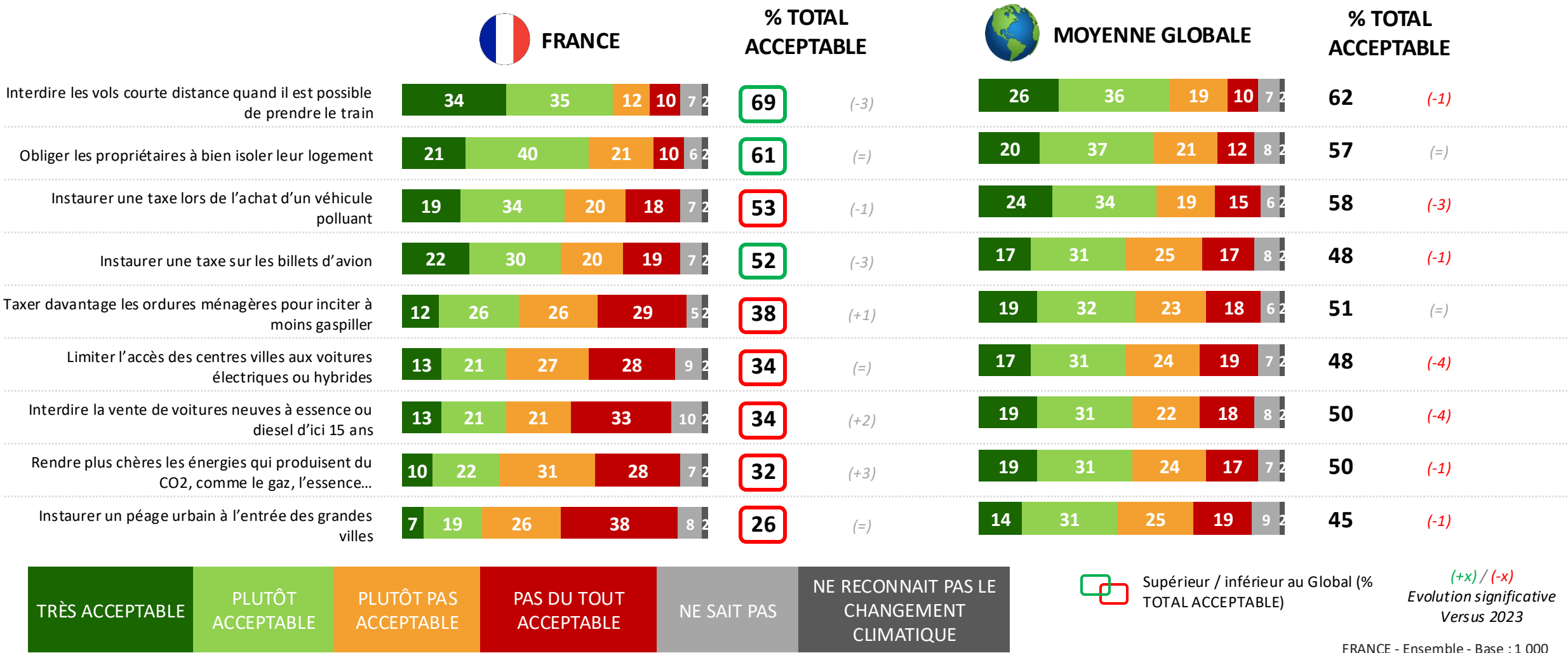
En %



FRANCE - Ensemble - Base : 1 000

Un rejet nettement plus élevé que la moyenne mondiale

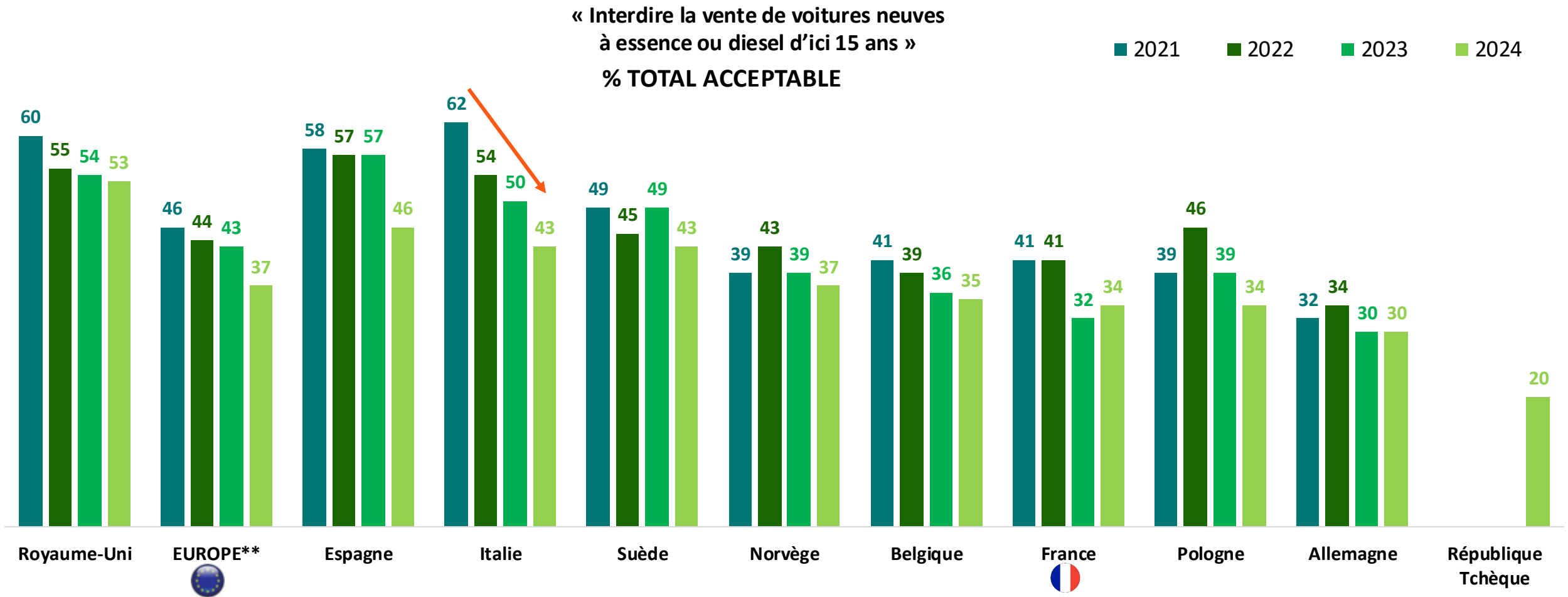
Q. Voici des mesures que l'on pourrait adopter dans votre pays pour réduire les émissions de gaz à effet de serre. Pour chacune d'entre elles, dites-moi si elle vous paraît très, plutôt, plutôt pas ou pas du tout acceptable.



FRANCE - Ensemble - Base : 1 000
GLOBAL - Ensemble - Base : 23 500

Une crispation européenne sur l'avenir de la voiture thermique : depuis 3 ans, l'interdiction de leur vente d'ici 2035 est de moins en moins acceptée

Q. Voici des mesures que l'on pourrait adopter dans votre pays pour réduire les émissions de gaz à effet de serre. Pour chacune d'entre elles, dites-moi si elle vous paraît très, plutôt, plutôt pas ou pas du tout acceptable.

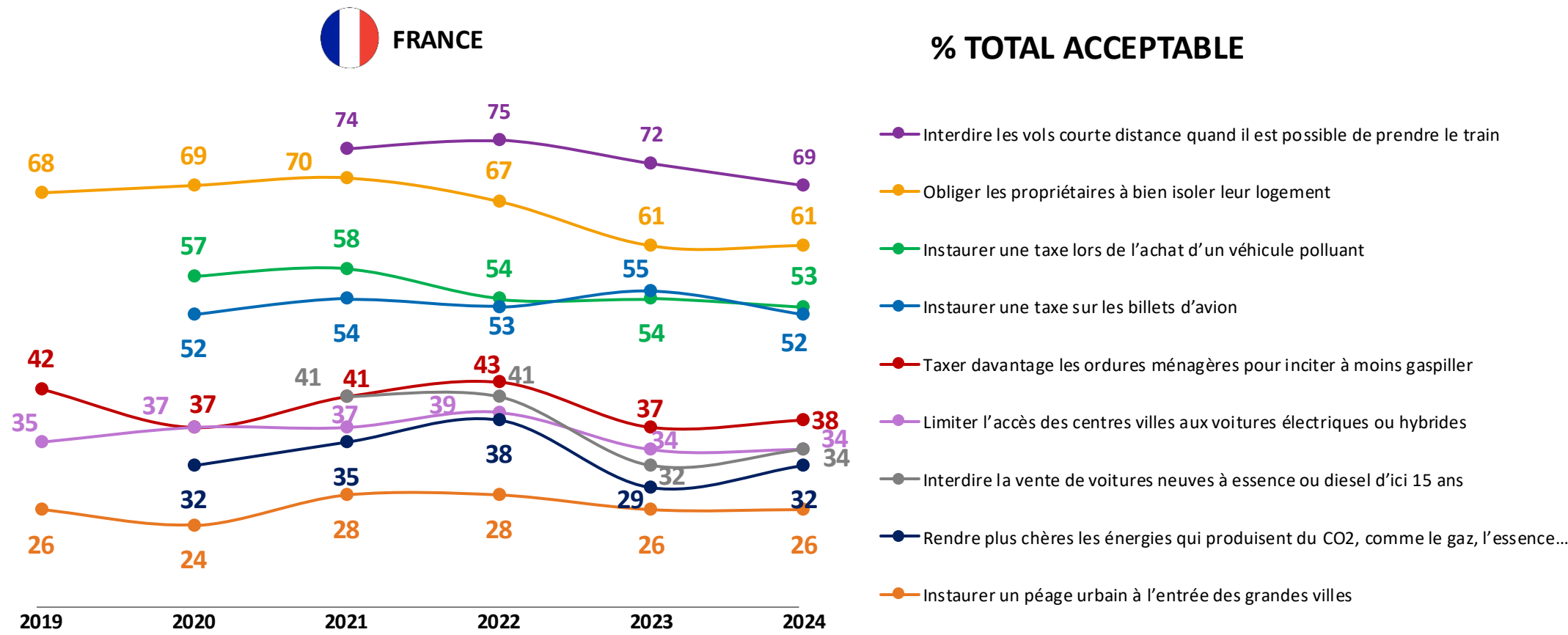


FRANCE - Ensemble - Base : 1 000
EUROPE - Ensemble - Base : 8000

**Attention : la République Tchèque a été ajoutée dans le scope européen cette année, ce qui explique en partie la forte évolution sur le Total Europe entre 2023 et 2024

Le taux d'acceptabilité des taxes au plus bas ces deux dernières années : un effet de l'inflation ?

Q. Voici des mesures que l'on pourrait adopter dans votre pays pour réduire les émissions de gaz à effet de serre. Pour chacune d'entre elles, dites-moi si elle vous paraît très, plutôt, plutôt pas ou pas du tout acceptable.
En %



FRANCE - Ensemble - Base : 1 000

Adaptation aux conséquences du changement climatique

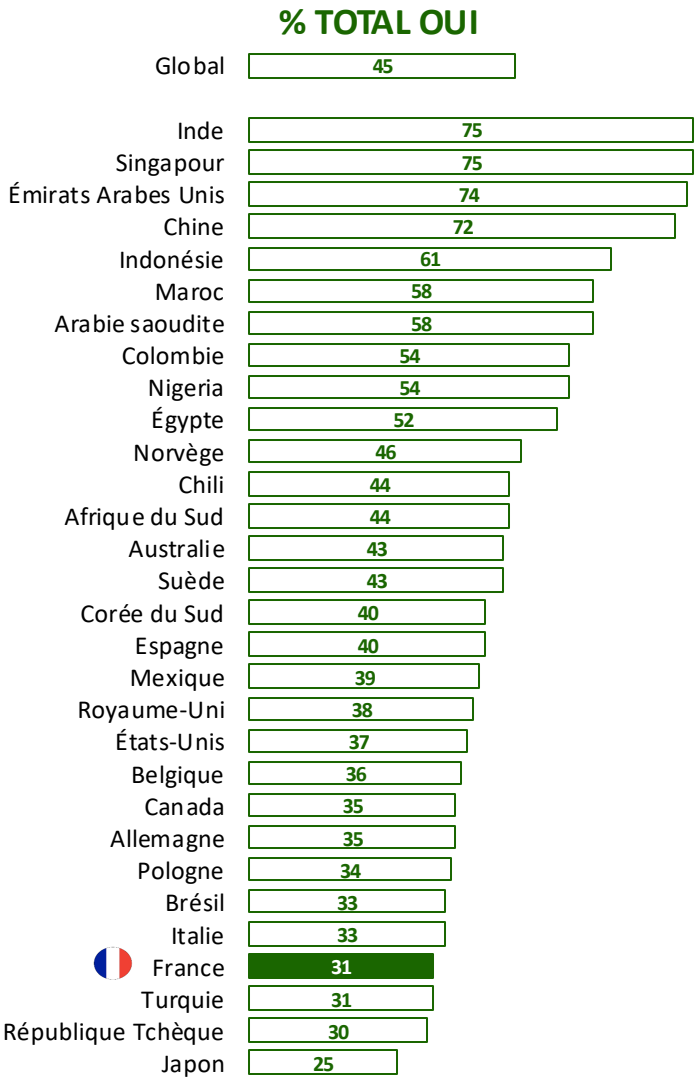
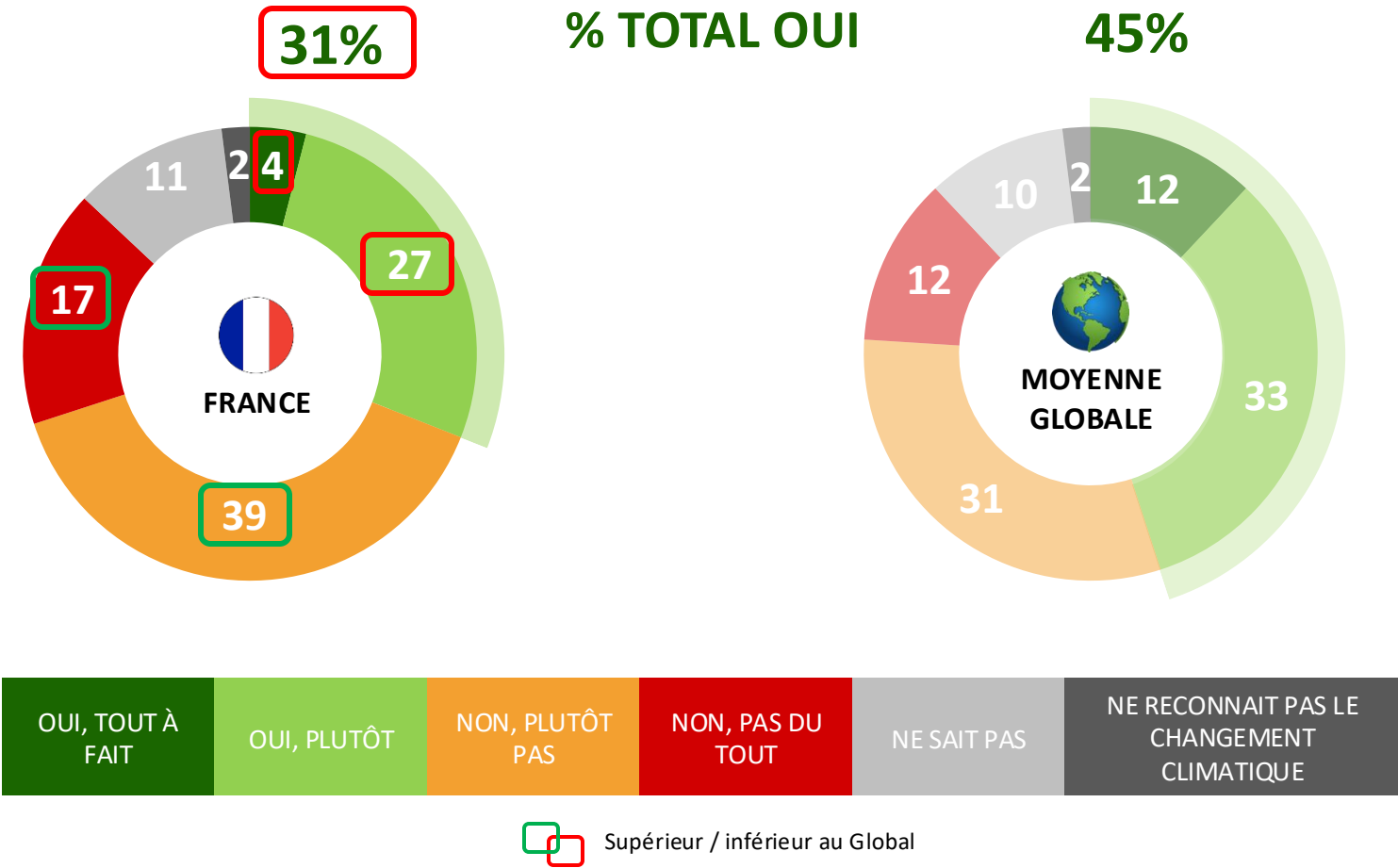




En France et en Europe, un sentiment d'impréparation face aux conséquences du changement climatique

En France, les autorités paraissent peu proactives dans la préparation aux conséquences du changement climatique, à l'inverse de leurs homologues, notamment en Asie (Inde, Singapour, Chine et Indonésie)

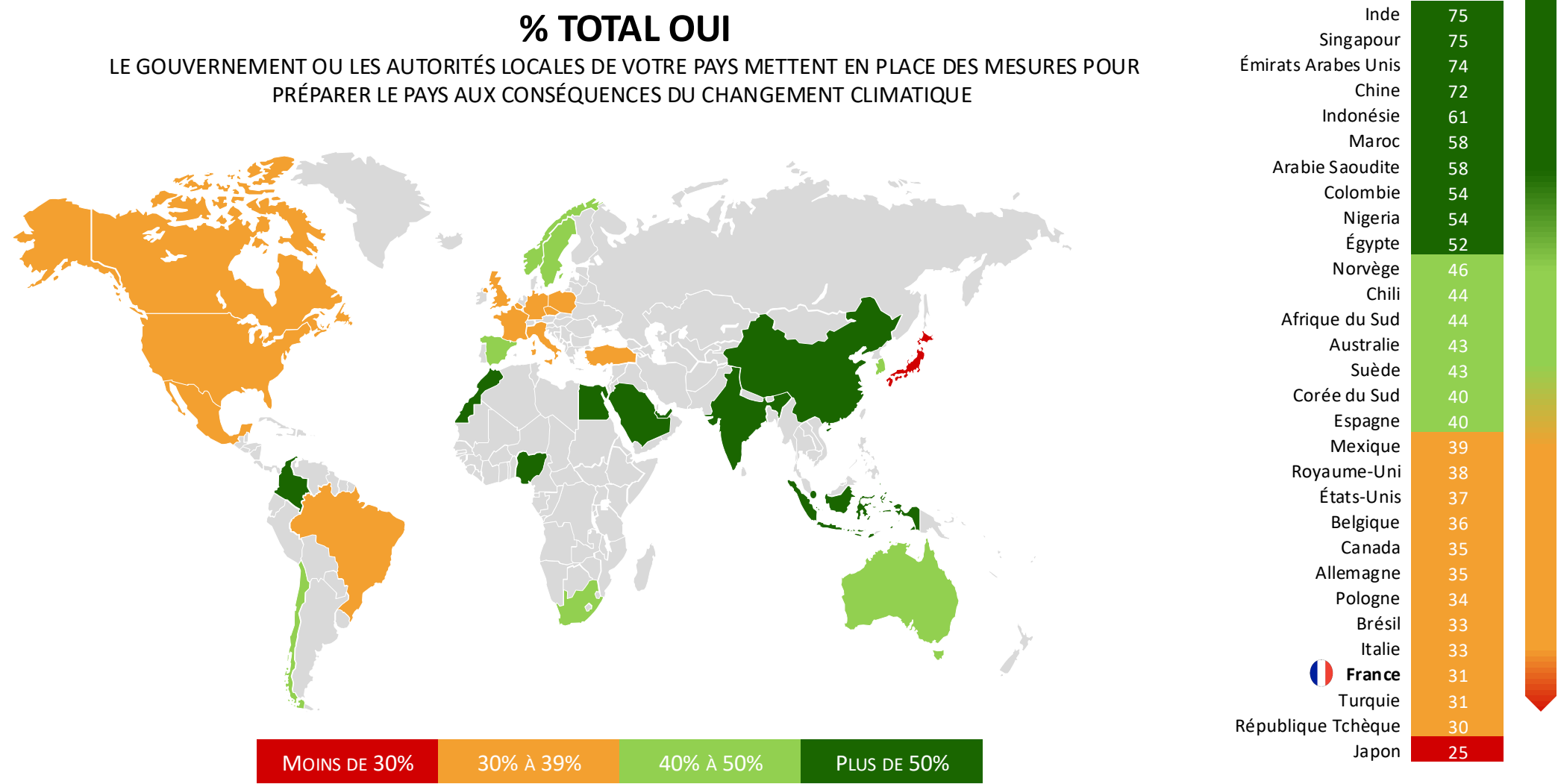
Q. Diriez-vous que le gouvernement ou les autorités locales de votre pays mettent en place des mesures pour préparer le pays aux conséquences du changement climatique ?
En %



FRANCE - Ensemble - Base : 1 000
GLOBAL - Ensemble - Base : 23 500

Des gouvernements perçus comme peu proactifs contre le changement climatique au Japon, dans la majeure partie de l'Europe, en Turquie, en Amérique du Nord et au Brésil

Q. Diriez-vous que le gouvernement ou les autorités locales de votre pays mettent en place des mesures pour préparer le pays aux conséquences du changement climatique ?
En %

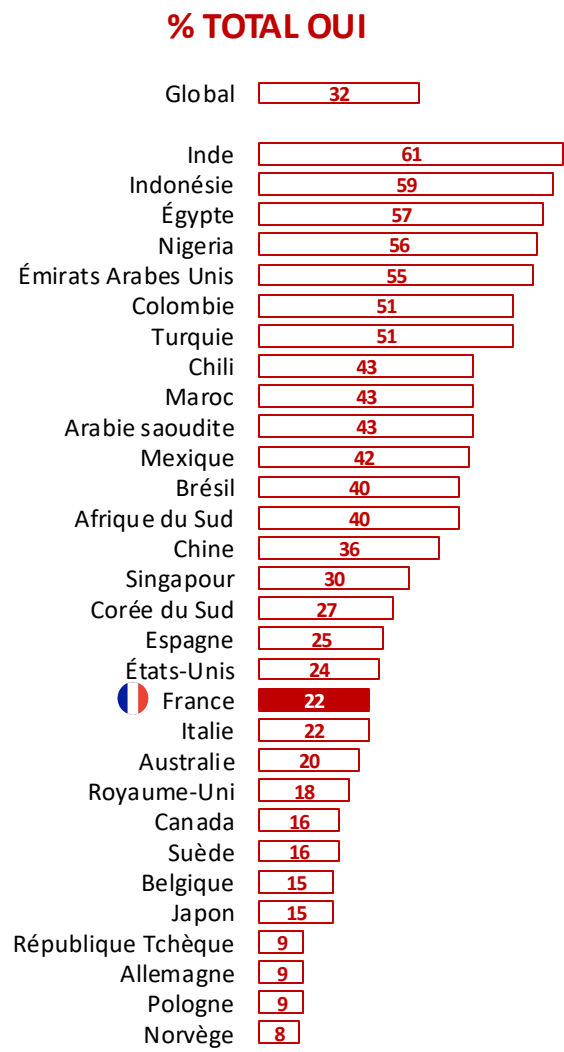
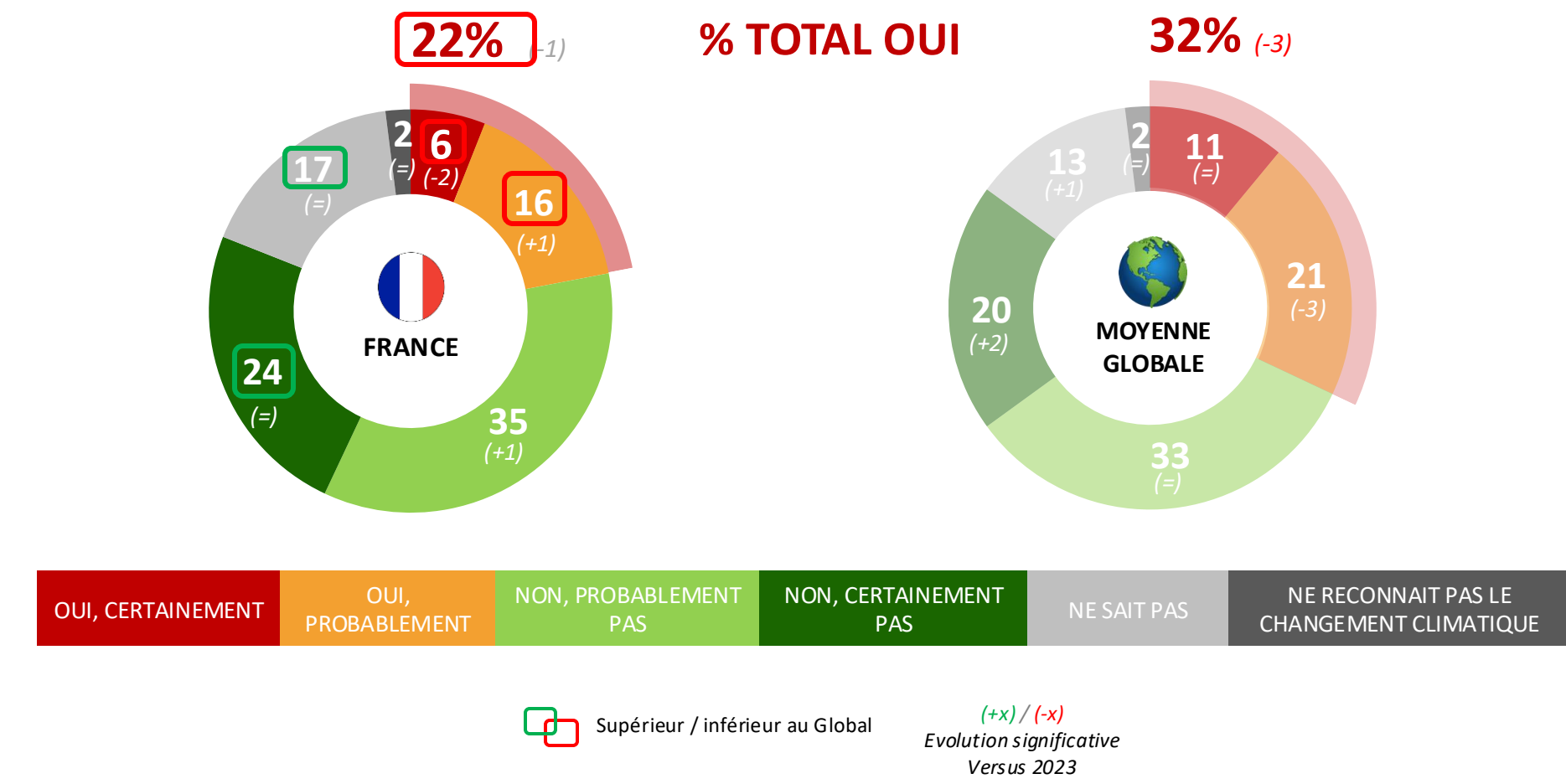


GLOBAL - Ensemble - Base : 23 500

Un Français sur cinq estime qu'il devra déménager d'ici 10 ans à cause du changement climatique.

Une proportion qui monte jusqu'à 50% ou plus dans les pays du Moyen-Orient ou d'Asie

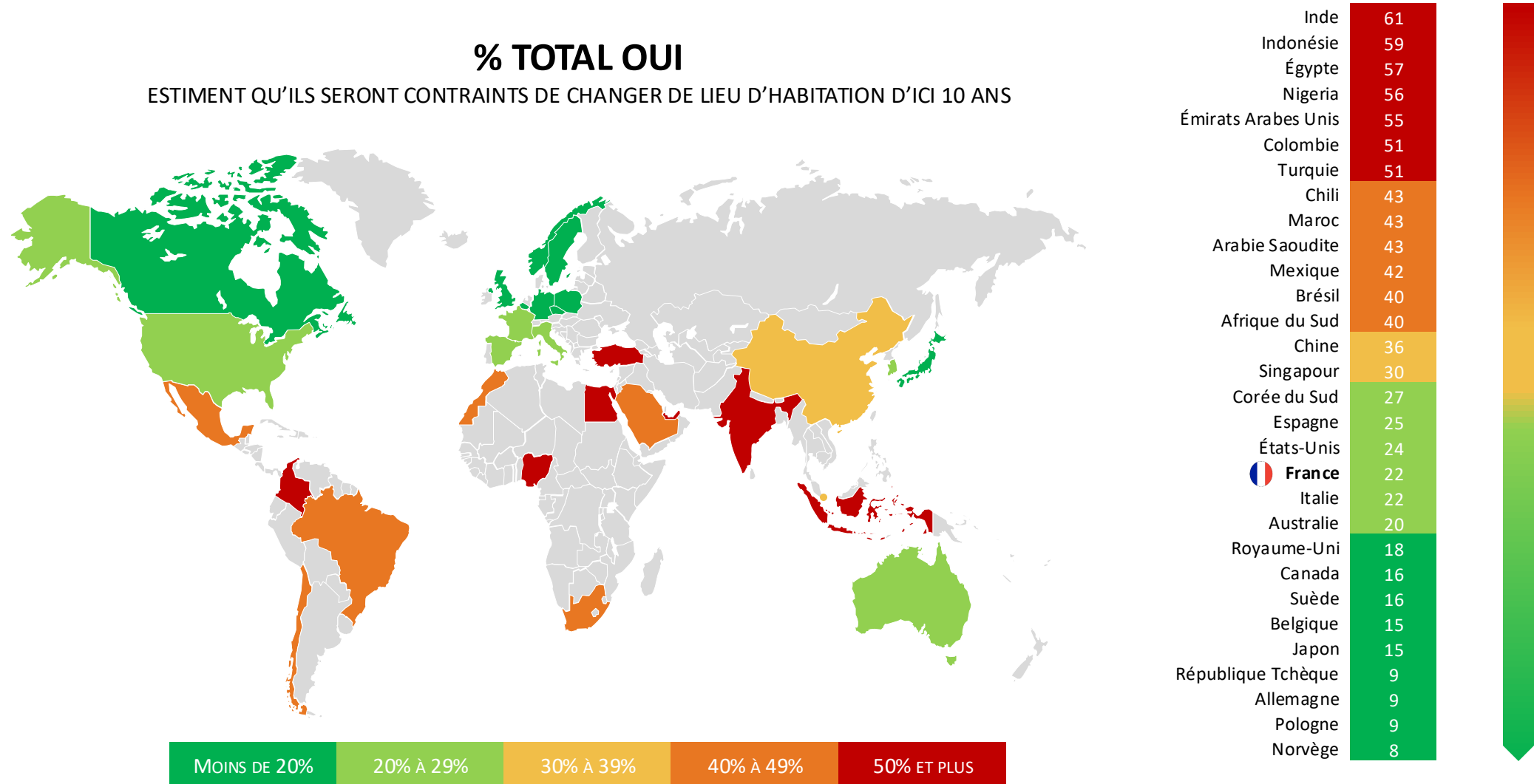
Q. Pensez-vous que vous serez contraint, compte tenu du changement climatique, de changer de lieu d'habitation d'ici 10 ans ?
En %



FRANCE - Ensemble - Base : 1 000
GLOBAL - Ensemble - Base : 23 500

Les pays du Sud se sentent plus concernés par un changement de lieu d'habitation à moyen terme que l'Europe du Nord, le Canada, le Japon ou l'Australie.

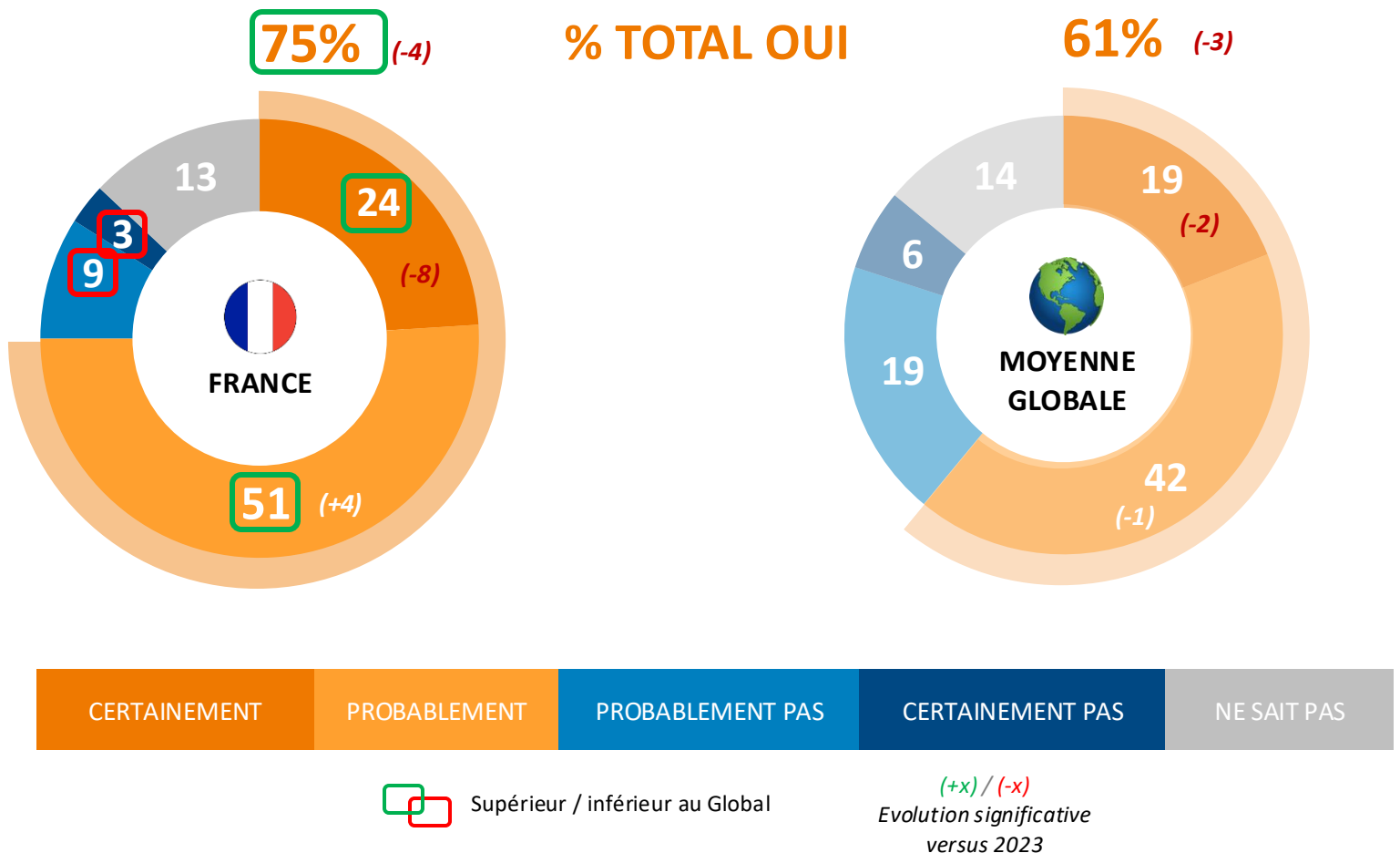
Q. Pensez-vous que vous serez contraint, compte tenu du changement climatique, de changer de lieu d'habitation d'ici 10 ans ?
En %



GLOBAL - Ensemble - Base : 23 500

Sept Français sur dix anticipent des vagues migratoires liées aux conséquences du changement climatique. Une proportion supérieure à la moyenne globale et au reste des pays occidentaux.

Q. Pensez-vous que dans les années qui viennent, votre pays va faire face à un grand nombre de migrants qui fuiront les conséquences du changement climatique dans leur pays ?
En %

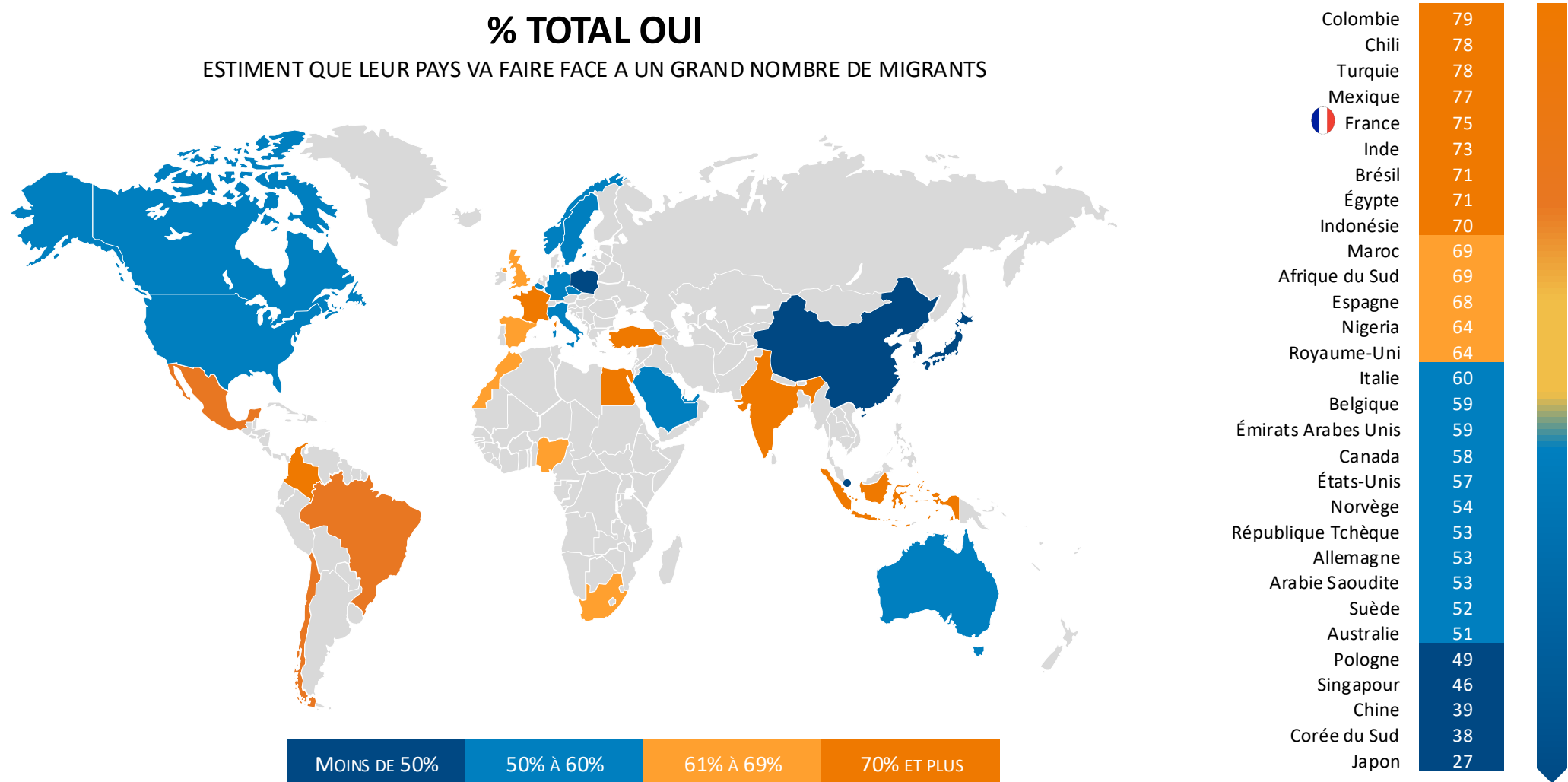


% TOTAL OUI	
Global	61
Colombie	79
Chili	78
Turquie	78
Mexique	77
France	75
Inde	73
Brésil	71
Égypte	71
Indonésie	70
Maroc	69
Afrique du Sud	69
Espagne	68
Nigeria	64
Royaume-Uni	64
Italie	60
Belgique	59
Émirats Arabes Unis	59
Canada	58
États-Unis	57
Norvège	54
République Tchèque	53
Allemagne	53
Arabie Saoudite	53
Suède	52
Australie	51
Pologne	49
Singapour	46
Chine	39
Corée du Sud	38
Japon	27

FRANCE - Ensemble - Base : 1 000
GLOBAL - Ensemble - Base : 23 500

Les pays du Sud anticipent davantage les vagues migratoires que l'Amérique du Nord, la Chine ou le Japon. L'Europe est divisée.

Q. Pensez-vous que dans les années qui viennent, votre pays va faire face à un grand nombre de migrants qui fuiront les conséquences du changement climatique dans leur pays ?
En %




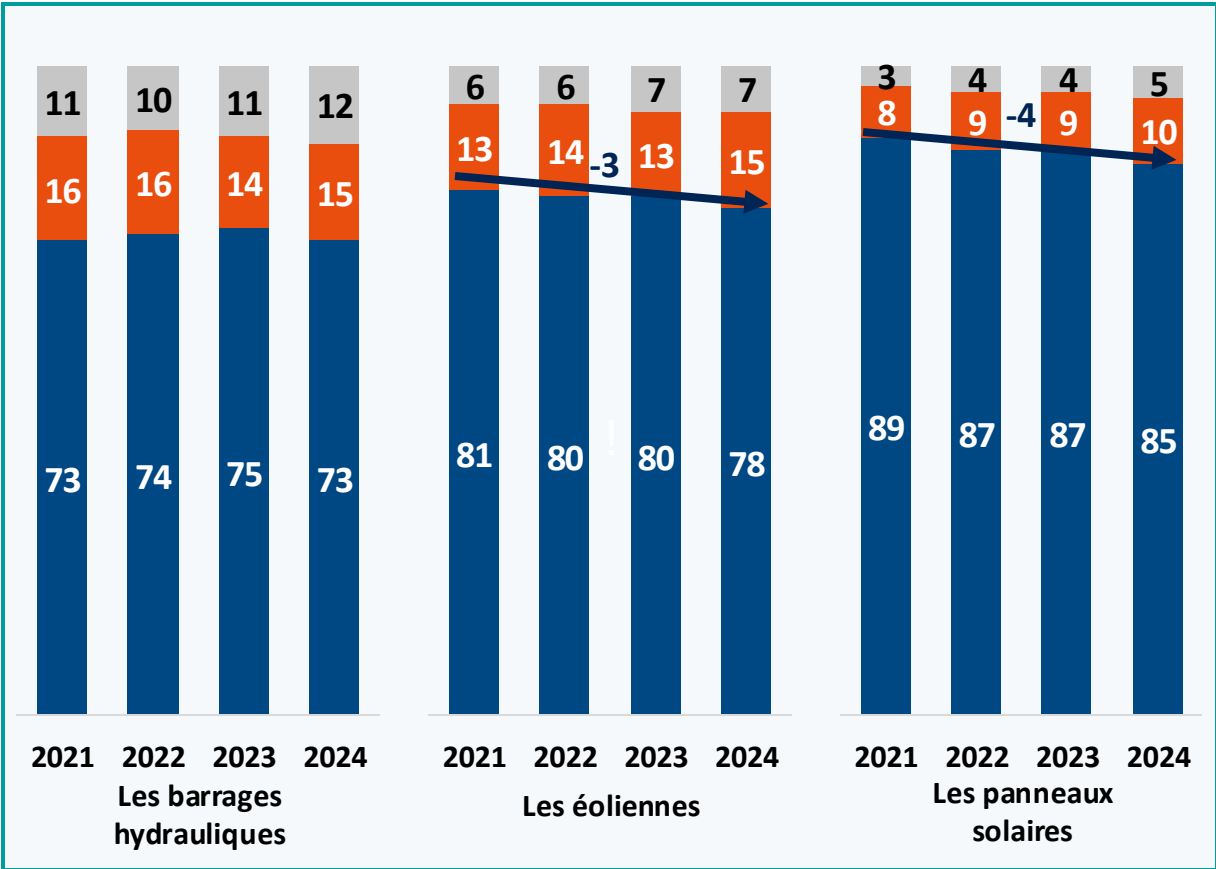
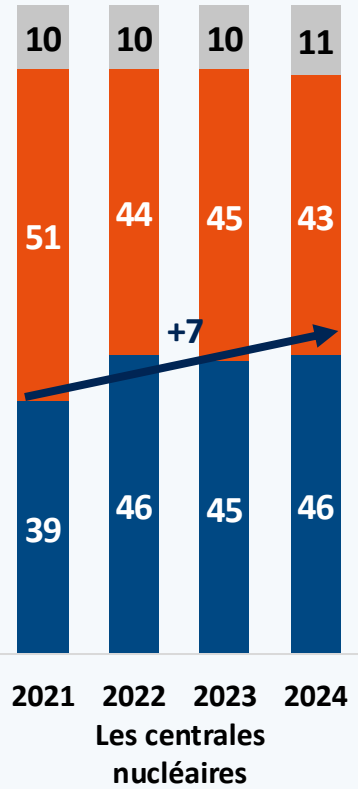
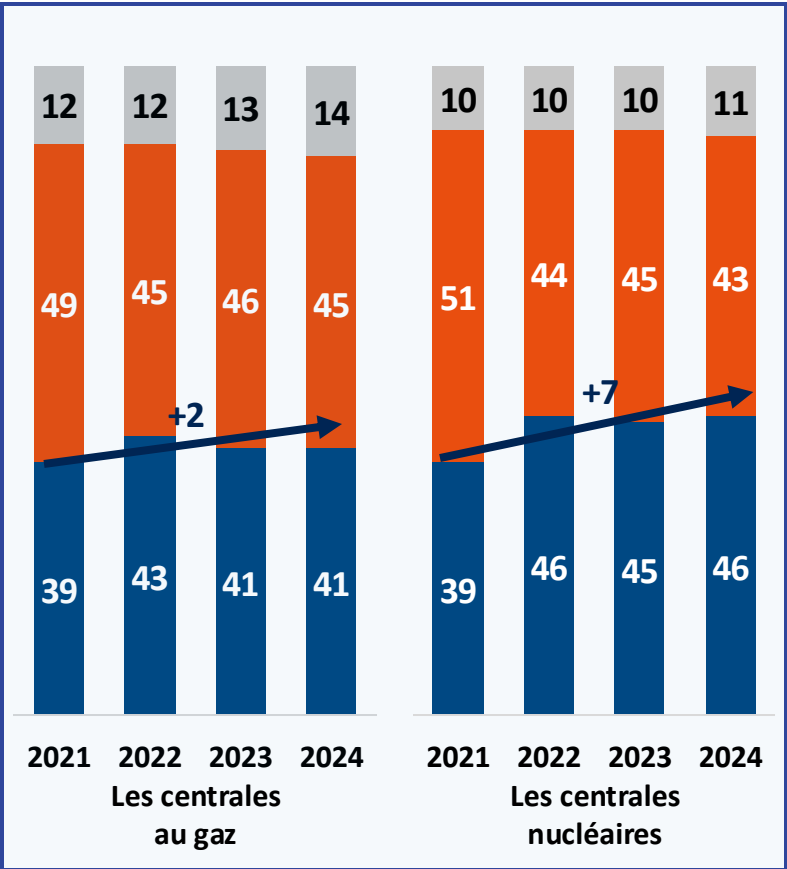
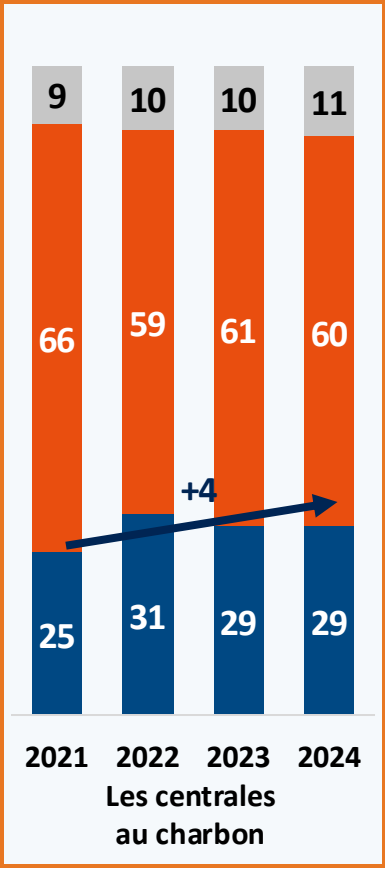
Les infrastructures énergétiques



Opinion sur les modes de production d'électricité : un monde tripolaire

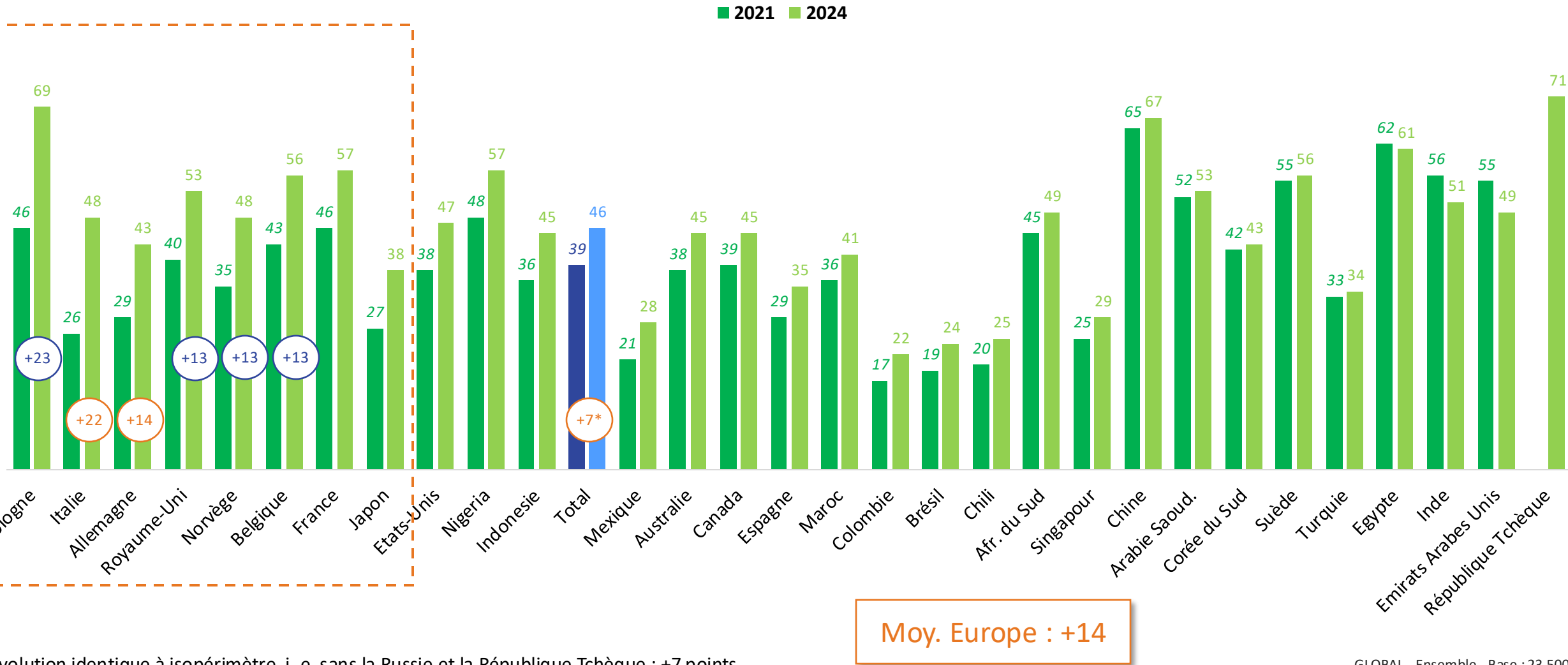
Q. Pour produire l'électricité dont vous aurez besoin à l'avenir dans votre pays, êtes-vous favorable ou opposé à chacun des modes de production suivants ?
En %

Favorable Opposé NSP



Évolution du soutien aux centrales nucléaires entre 2021 et 2024 : une popularité croissante, notamment en Europe.

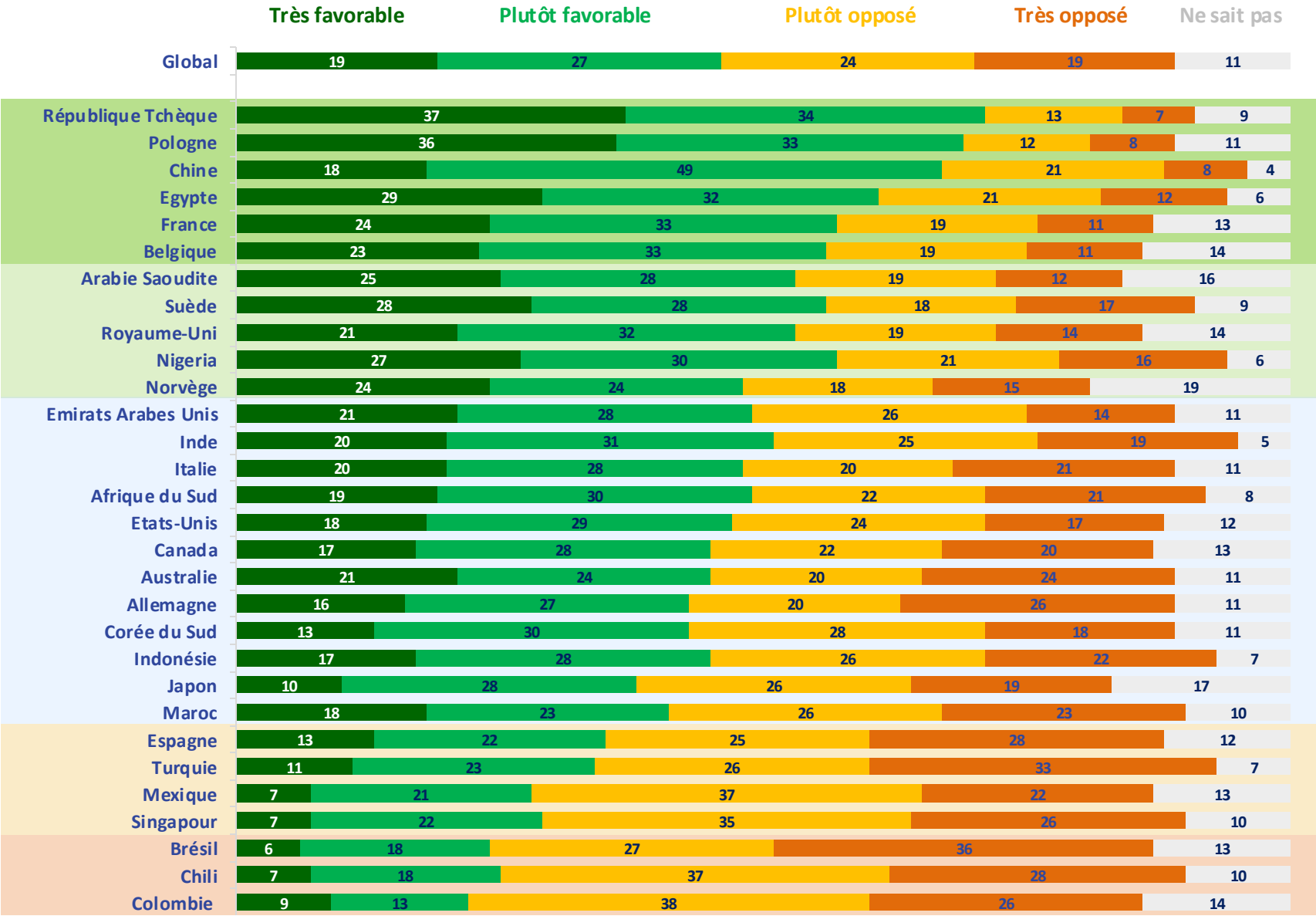
Q. Pour produire l'électricité dont vous aurez besoin à l'avenir dans votre pays, êtes-vous favorable ou opposé à chacun des modes de production suivants ? Les centrales nucléaires - % favorable



*Évolution identique à isopérimètre, i. e. sans la Russie et la République Tchèque : +7 points

Pays et attitudes face aux centrales nucléaires : des opposants minoritaires mais des indécis nombreux.

Q. Pour produire l'électricité dont vous aurez besoin à l'avenir dans votre pays, êtes-vous favorable ou opposé à chacun des modes de production suivants ? « Les centrales nucléaires »



Supporters

Favorables

Indécis

Défavorables

Réfractaires

ANNEXES



Contacts



Guillaume Petit
Directeur Corporate Reputation
Guillaume.petit@ipsos.com

Estelle CHANDEZE
Directrice adjointe Corporate Reputation
Estelle.chandeze@ipsos.com

Margaux Schmitt
Cheffe de Groupe Corporate Reputation
Margaux.schmitt@ipsos.com



Didier WITKOWSKI
Directeur Études – DIRCOM Groupe
didier.witkowski@edf.fr

Arnaud TAGGER
Responsable Études – DIRCOM Groupe
arnaud.tagger@edf.fr

